

ИНСТИТУТ ЭКОНОМИКИ РАН

**СОЦИАЛЬНО-ЭКОНОМИЧЕСКАЯ И ПОЛИТИЧЕСКАЯ СИТУАЦИЯ
В РОССИЙСКОМ «ПОЯСЕ СОСЕДСТВА»
В 2009 ГОДУ**

Ответственный редактор
д.э.н., профессор С.П. Глинкина

МОСКВА - 2010

СОДЕРЖАНИЕ

	Стр.
1. Центральная и Восточная Европа	4
2. Постсоветское пространство	41
3. Восточная и Юго-Восточная Азия	75
4. Статистическое приложение	86

Авторский коллектив:

Глинкина С.П., д.э.н., проф., зам. директора ИЭ РАН – отв. редактор
Валева Т.Э., к.э.н., с.н.с. ИЭ РАН (Болгария)
Вардомский Л.Б., д.э.н., проф., руководитель Центра ИЭ РАН (Армения,
Украина)
Волотов С.О., к.э.н., н.с. ИЭ РАН (Венгрия)
Дадабаева З.А., д.полит.н., в.н.с. ИЭ РАН (Таджикистан)
Князев Ю.К., д.э.н., проф., г.н.с. ИЭ РАН (Словения)
Копытина М.О., с.н.с. ИЭ РАН (Словакия)
Кузнецова З.Н., к.э.н., в.н.с. ИЭ РАН (Чешская Республика)
Кузьмина Е.М., к.полит.н., зав. сектором ИЭ РАН (Казахстан, Киргизия,
Туркмения, Узбекистан)
Лапердина В.В., к.э.н., н.с. ИЭ РАН (Китай)
Милованов В.С., к.э.н., в.н.с. ИЭ РАН (Хорватия)
Пылин А.В., старший лаборант-исследователь ИЭ РАН (Азербайджан,
Грузия)
Савостина Л.С., к.э.н., с.н.с. ИЭ РАН (Латвия, Литва, Эстония)
Саморукова А.Н., к.э.н., в.н.с. ИЭ РАН (Румыния)
Синицина И.С., к.э.н., в.н.с. ИЭ РАН (Польша)
Тригубенко М.Е., к.э.н., зав. сектором ИЭ РАН (Вьетнам)
Трубайчук Ю.Д., лаборант-исследователь ИЭ РАН (Сербия)
Фейт Н.В., к.э.н., в.н.с. ИЭ РАН (Румыния)
Фокина Л.В., н.с. ИЭ РАН (Молдова, Приднестровье)
Чудакова Н.А., с.н.с. ИЭ РАН (Польша)
Шабунина В.И., к.э.н., в.н.с. ИЭ РАН (Болгария)
Шурубович А.В., к.э.н., в.н.с. ИЭ РАН (Белоруссия)
Яскина Г.С., д.полит.н., г.н.с. ИВ РАН (Монголия)
Якушева А.Е., м.н.с. ИЭ РАН (статистическое приложение)

Научно-вспомогательная работа - Л.Е.Перевезенцева

Корректор - И.М.Зарецкая

1. Центральная и Восточная Европа

Болгария

Положение в экономике

Основные макроэкономические тенденции. Под влиянием мирового кризиса болгарская экономика вступила в рецессию. ВВП в 2009 г. сократился на 5,0%. Пострадали все секторы экономики, а в наибольшей мере – промышленность (спад производства на 12%, а в обрабатывающих отраслях – на 14,3%) и строительство.

Инвестиции в основной капитал, служившие одним из главных факторов роста, упали на 26,9%, ПИИ – вдвое. Расходы на индивидуальное потребление сократились реально на 6,2%. Сжатие внутреннего спроса привело к снижению инфляции с 7,3% в 2008 г. до 0,6% в 2009 г. Уровень безработицы за год повысился с 6,3 до 9,1%.

Государственные финансы. Особое значение в Болгарии придается финансовой стабильности, государственным резервам для поддержания режима валютного совета. В 2009 г. доходы бюджета оказались почти на $\frac{1}{4}$ ниже намеченных и не успевали за ростом расходов. Консолидированный бюджет впервые за много лет имел дефицит (-3,7% ВВП). Однако валютные резервы БНБ были сохранены и составили в декабре 12,9 млрд евро. Государственный долг увеличился незначительно и составил 4,1 млрд евро (12,2% ВВП).

Банковская система оставалась довольно устойчивой и достаточно капитализированной. Ее активы увеличились в 2009 г. на 1,9%, достаточность капитала (17,04% в конце года) была выше средней в ЕС. Вместе с тем кризис негативно отразился на кредитной деятельности банков и качестве их портфелей. Прибыль банков уменьшилась на 44%. Доля просроченной задолженности достигла 13,6%, в том числе по платежам, задержанным более чем на 90 дней – 6,42%. Объем кредитов, возросший в 2008 г. более чем на 30%, в 2009 г. сжался (кредитов предприятиям – на 2,6%, населению – на 7,5%).

Внешний сектор. Стоимостной объем импорта в 2009 г. упал более значительно (-33%), чем экспорта (-22%), что привело к уменьшению дефицита торгового баланса и отрицательного сальдо счета текущих операций платежного баланса (до 9,4% ВВП против 24,0% ВВП в 2008 г.). Риск для финансовой стабильности представляет растущий валовой внешний долг, достигший 37,6 млрд евро (111% к ВВП). Подавляющая часть его приходится на частный сектор.

Антикризисные меры. Правительство С. Станишева уделяло основное внимание повышению ликвидности экономики и увеличению государственных инвестиций, преимущественно в развитие инфраструктуры, наращиванию энергетического потенциала и

модернизацию земледелия. Был создан Болгарский банк развития (БРР), которому государство предоставило 500 млн левов для кредитования мелких и средних предприятий. Предусматривались средства на создание новых рабочих мест и переквалификацию безработных. В связи с ухудшением баланса госбюджета правительство в конце своего мандата стало усиливать меры по сокращению расходов и увеличению доходов.

Кабинет Б. Борисова, действующий с июля 2009 г., сделал акцент на обеспечение макроэкономической стабильности и устойчивости финансовой системы. Для балансирования бюджета 2009 г. расходы были сокращены на 15%. Закрылись некоторые административные структуры (два министерства и другие органы). Сокращены численность администрации и административные расходы. Предполагается вернуться к оценке экономической рентабельности инвестиционных проектов, в частности в энергетике. Антикризисный характер придается мерам по улучшению бизнес - среды. До символической суммы (2 лева) уменьшен размер первоначального капитала, требуемого для открытия предприятия. Предусмотрены средства на борьбу с безработицей. Продлен срок предоставления пособий по безработице тем, кто занимается на курсах по приобретению или повышению квалификации. Предполагается остановить рост заработной платы бюджетников и социальных выплат, которые теперь будут повышаться в зависимости от экономического роста, инфляции и возможностей бюджета.

Прогноз. Неопределенность будущих внешних условий и неоднозначность внутренних тенденций обусловили изменчивость прогнозов для болгарской экономики. Среднесрочная программа правительства (август 2009 г.) исходила из снижения ВВП в 2010 г. на 2%. Некоторый, хотя и неустойчивый, ежемесячный рост промышленности во второй половине 2009 г. и оживление экспорта в начале 2010 г. улучшили прогнозные оценки. Эксперты МВФ, в октябре 2009 г. предрекавшие спад в 2010 г. на 2,5%, в февральском прогнозе 2010 г. ожидают годовой прирост ВВП на уровне 0,2%. Этот прогноз близок к оценке правительства.

Политическая ситуация

Ухудшение социально-экономической ситуации повлияло на политическую жизнь в Болгарии. Сдвиги в настроениях общества и расстановке политических сил проявились в итогах выборов в Народное собрание в июле 2009 г. Партнеры по правящей коалиции (БСП, ДПС и НДСВ) потерпели на них поражение. Наибольшее число голосов получила новая правая партия ГЕРБ. Ее лидер Б. Борисов возглавил однопартийное правительство, отказавшись от создания коалиции, несмотря на то, что ГЕРБ не имеет преобладающего большинства в парламенте. Цель Б. Борисова – гарантировать «европейский вектор» развития страны и укрепление партнерства с членами НАТО.

Российско-болгарское экономическое сотрудничество

Российско-болгарские отношения в 2009 г. сильно пострадали от глобального кризиса и российско-украинской «газовой войны», в которой Болгария, получающая из России 100% потребляемого природного газа, оказалась наиболее пострадавшей стороной. Российский экспорт (2,6 млрд евро) упал на 41%, импорт (0,3 млрд евро) – на 27,6%.

Проверкой отношений на прочность стала смена летом 2009 г. болгарского правительства. Новый кабинет, возглавленный Б. Борисовым, взял курс на пересмотр участия страны во всех трех совместных с Россией энергетических проектах: строительстве АЭС «Белене», газопровода «Южный поток» и нефтепровода «Бургас – Александруполис». Причем позиция многократно менялась: от полного неприятия проектов до промежуточных вариантов, зафиксированных в Протоколе XIII-го заседания Межправительственной комиссии по экономическому и научно-техническому сотрудничеству, состоявшегося в Софии в декабре 2009 г.

Для проведения работ по проекту «Белене» Болгария в конце февраля 2010 г. уже была готова дать согласие на использование предложенного Россией кредита в 2 млрд евро, под который не требовались никакие гарантии. Стороны согласились, что работы продолжатся, а одновременно болгарская сторона будет искать соинвестора, готового участвовать в кредитовании на акционерной основе. Россия же получит, в конечном счете, тот объем акций, который будет соответствовать ее инвестиционному участию. Остановить работы на «Белене» сегодня – значит потерять уже вложенные средства и уплатить неустойку Атомстройэкспорту за невыполнение договора, что в сумме составит почти 2 млрд евро. Тем не менее после того как еврокомиссар по энергетике на переговорах в начале марта дал понять болгарскому премьеру, что необходимо в большей степени согласовывать болгарскую энергетическую политику с политикой ЕС, Б. Борисов заявил, что Болгария будет совместно с ЕК искать европейское финансирование «Белене», и добавил, что с этого момента его страна будет координировать все свои энергетические проекты с евроатлантическими партнерами. Продолжать работы по проекту «только с русскими деньгами» он счел невозможным, и российское предложение о кредите не было принято¹.

Не менее запутана ситуация с участием Болгарии в «Южном потоке». В ходе переговоров в Софии в середине февраля 2010 г. о создании совместного предприятия по строительству болгарского участка газопровода (решение об этом было принято на заседании МПК) глава Газпрома А. Миллер получил список условий болгарской стороны, касающихся пересмотра двустороннего договора о поставках газа в Болгарию, прежде всего в части оплаты транзита и наличия посредников.

¹ www.mediapool.bg. 2010, 2 mart.

Болгарская позиция по проекту «Бургас – Александруполис» и вовсе оказалась тупиковой. Затягивание его реализации болгарской стороной под разными предлогами побудило российские компании, участвовавшие в проекте и заинтересованные в транспортировке нефти в обход проливов Босфор и Дарданеллы, подписать соглашение о включении в проект «Самсун – Джейхан», продвигавшийся ранее итальянской «ЕНИ» и турецкой «Чалик Енерджи». В итоге российско-болгаро-греческий проект либо будет объединен с российско-итало-турецким, либо, к разочарованию греческой стороны, свернут, не без санкций против страны, нарушившей условия договора.

Определенную роль в формировании позиции болгарского руководства сыграли высказывания посла США в Болгарии Д. Уорлика, сделанные дважды за две последние недели февраля. Посол призвал Болгарию к прозрачности ее энергетики и преодолению энергетической зависимости от России².

Венгрия

Положение в экономике

Основные макроэкономические тенденции. Мировой финансово-экономический кризис усугубил общую депрессивную картину в экономике Венгрии, и 2009 г. оказался самым провальным в череде последних тяжёлых для неё лет. Год прошёл под знаком падения внешнего и внутреннего спроса и резкого снижения экономической активности. Валовой внутренний продукт сократился на 6,3% по отношению к 2008 г. Производство в промышленности упало на 17,7%, в строительстве, где спад продолжался четвёртый год подряд, – на 4,3%, в сельском хозяйстве – на 8,5%. Объём капиталовложений уменьшился на 8,6%. Негативная экономическая динамика вызвала рост безработицы, её уровень поднялся к концу года до 10,5%.

Вместе с тем падение внутреннего спроса помогло снизить уровень инфляции – с 8% в 2007 г. до 6,1% в 2008 г. и 4,2% в 2009 г. Большим успехом правительства стало удержание дефицита государственного бюджета на относительно невысоком уровне – 3,9% к ВВП в 2009 г. против 3,4% в 2008 г.

Банковский сектор. Глобальный кризис негативно сказался на развитии банковского сектора Венгрии. Хотя ни один банк не обанкротился, крупнейшие из них были вынуждены сокращать количество своих филиалов, производить массовые сокращения штатов.

В течение 2009 г. Венгерский национальный банк (ВНБ) постепенно снижал ставку рефинансирования, которую в октябре 2008 г. под влиянием разразившегося мирового финансово-экономического кризиса был вынужден резко повысить (до 11,5% или на 300 базисных пунктов). К концу 2009 г. она составила 6,25%.

² www.mediapool.bg. 2010, 25 fev.

Внешний сектор. С осени 2008 г. в Венгрии наметилась тенденция к сокращению внешнеторгового товарооборота, которая в 2009 г. набрала силу. Объём внешней торговли в текущих ценах сократился на 21,8% по сравнению с 2008 г., в том числе экспорт – на 18,9%, импорт – на 24,7%. В результате традиционно отрицательное для Венгрии сальдо внешнеторгового баланса сменилось положительным, причем значительным – порядка 4 млрд евро. Благодаря этому впервые стал позитивным и баланс счёта текущих операций.

Накопленные прямые иностранные инвестиции в экономике Венгрии сократились до 64,2 млрд евро в конце сентября 2009 г. по сравнению с 66,4 млрд евро в конце 2007 г., что свидетельствует об осязаемом оттоке иностранного капитала из страны.

Чистая внешняя задолженность Венгрии к концу 2009 г. уменьшилась до 51,9 млрд евро с 54 млрд евро в конце 2008 г. Золотовалютные резервы ВНБ в конце 2009 г. составили 30,7 млрд евро против 24,0 млрд евро в конце 2008 г. и 16,4 млрд евро в конце 2007 г. Рост произошёл благодаря стабилизационному кредиту в 20 млрд евро, предоставленному Венгрии осенью 2008 г. Евросоюзом, МВФ и МБРР.

Антикризисные меры. 16 апреля 2009 г. в Венгрии было сформировано новое правительство во главе с премьер-министром Гордоном Байнаи, которое приняло Программу антикризисных мер, преследующую четыре основные цели: 1) защита рабочих мест и благосостояния семей; 2) обеспечение сбалансированности бюджетных доходов и расходов; 3) возобновление экономического роста; 4) восстановление доверия инвесторов.

Наиболее срочными были названы меры по сокращению расходов на содержание государственного аппарата и бюджетной сферы, а также введению жёсткого режима экономии в сфере социального обеспечения.

Прогноз. Осенью 2009 г. венгерская экономика прошла нижнюю точку спада и начала постепенно выходить из кризиса. Однако достичь докризисного уровня она, по мнению большинства венгерских аналитиков, сможет лишь через 3–4 года. По прогнозам экспертов ВНБ, ВВП Венгрии в 2010 г. сократится на 0,9%, а в 2011 г. ожидается его прирост на 3,4%. Инфляция в 2010 г. составит 4,1%, в 2011 г. – 2,1%. В 2010 г. ожидается прирост капитальных вложений на 1%, а в 2011 г. – на 3,8%.

Политическая ситуация

Политическая ситуация в Венгрии напряжена. Правящая Венгерская социалистическая партия (ВСП), сформировавшая весной 2008 г. однопартийное правительство меньшинства, явно проигрывает в популярности оппозиционному правоцентристскому Союзу молодых демократов – Венгерской гражданской партии (Фидес).

Симптомом радикализации венгерского общества стали скандальные результаты выборов в Европейский парламент 7 июня 2009 г. Они ознаменовали утверждение на по-

литической арене самостоятельной третьей силы – ультраправой националистической партии «Йоббик», вышедшей из тени Фидеса. ВСП потерпела сокрушительное поражение. Наибольшее число голосов собрал блок «Фидес – Христианско-демократическая народная партия (ХДНП)».

По итогам парламентских выборов, которые прошли в апреле 2010 г., убедительную победу одержал Фидес: он получил в парламенте страны квалифицированное большинство более чем в 2/3 голосов, – что до сих пор не удавалось ни одной другой партии в современной истории Венгрии. Это позволит Фидесу независимо от мнения парламентской оппозиции вносить изменения как в Конституцию страны, так и в другие основополагающие законы (о выборах, Конституционном суде и судебной системе, о СМИ, а также об объединениях, собраниях и забастовках).

Российско-венгерское экономическое сотрудничество

Фидес ранее резко критиковал «пророссийскую», на его взгляд, политику ВСП, утверждая, что Венгрии угрожает возврат в сферу влияния России. Лидер партии В. Орбан считал, что «двойственная и прогазпромовская» политика ВСП подвергает опасности «энергетическую сплочённость» ЕС, включая проект газопровода «Набукко», и заявлял о необходимости свести к минимуму российско-венгерское энергетическое сотрудничество.

С приближением парламентских выборов тон высказываний лидеров оппозиции по вопросу российско-венгерских экономических связей начал меняться. В частности, после встречи с В.В. Путиным на съезде партии «Единая Россия» в Санкт-Петербурге в ноябре 2009 г. В. Орбан заявил, что рассчитывает на помощь России.

Товарооборот между Россией и Венгрией в 2009 г. впервые за последние годы сократился, причем сразу в 2 раза, и составил 6,46 млрд долл. (по данным ФТС России). Причинами такой динамики стали снижение экономической активности в обеих странах и падение мировых цен на нефть и другие сырьевые товары. Традиционно положительное для России сальдо баланса торговли с Венгрией уменьшилось в 4,6 раза – до 1,2 млрд долл.

Особенно сильно пострадал российский экспорт в Венгрию, более чем на 90% состоящий из топливно-энергетических товаров: его объём сократился на 58,4%. Кроме падения мировых цен, сыграло роль ощутимое снижение энергопотребления в Венгрии (на 7,7%) вследствие сокращения промышленного производства. Венгерский экспорт в Россию уменьшился на 28,7%.

Объём российских инвестиций, накопленных в экономике Венгрии, в конце 2009 г. составил около 3 млрд долл., а венгерских инвестиций на территории России – более 2,0 млрд долл. Основные российские инвесторы в венгерскую экономику – Газпром, Лукойл,

Сургутнефтегаз, Росатом, Внешэкономбанк. Присутствие российского капитала наиболее ощутимо в энергетическом и нефтегазовом комплексах, химической промышленности и в транспортной отрасли.

Основные венгерские инвесторы в России – банк «ОТП», нефтегазовая компания «МОЛ», фармацевтическая компания «Гедеон Рихтер», инвестиционная компания «Три-Гранит», компания «ПроИнвест». Объектами интересов венгерского капитала в РФ являются банковский сектор, разработка и добыча углеводородного сырья, фармацевтическая промышленность, строительство, игровой бизнес.

Следует отметить ряд проблемных вопросов, с которыми столкнулись российские инвесторы в Венгрии. Так, неоднозначная ситуация сложилась вокруг участия Сургутнефтегаза в капитале МОЛ. Позиция руководства венгерской компании, поддерживаемая правительством Венгрии, фактически не позволяет Сургутнефтегазу, владеющему 21,2% акций МОЛ, принимать участие в управлении компанией.

Польша

Положение в экономике

Основные макроэкономические тенденции. В отличие от других европейских стран Польша в 2009 г. сохранила положительную динамику ВВП (прирост на 1,7%). Основным мотором экономического роста служило внутреннее потребление (2,0%), включая индивидуальное (2,3%). Объем накоплений уменьшился на 10,8%, инвестиций – на 0,3%.

Промышленное производство сократилось на 3,2%, в том числе в обрабатывающих отраслях – на 2,7%. Кризис сильнее всего затронул металлургию (-24,3%), горнодобывающие отрасли (-2,9%) и автомобилестроение (-11,9%). Снижение зафиксировано также в общем машиностроении (7,8%), химической промышленности (5,0%), электроэнергетике и водном хозяйстве (4,8%). Одновременно выросло производство пищевых продуктов (6,1%), фармацевтических товаров (7,2%), электронного и оптического оборудования (11,4%), электрооборудования (7,3%).

Несмотря на сохранение положительной экономической динамики, уровень безработицы повысился до 11,9% против 9,5% в 2008 г. Реальные денежные доходы населения выросли: заработная плата – на 1,1%, пенсии (вне сельского хозяйства) – на 4,3%. Инфляция составила 3,5% против 4,2% в 2008 г.

Сужение налогооблагаемой базы вследствие спада производства, снижения ставок налогообложения, повышения пенсий и заработной платы в бюджетном секторе обусловили увеличение дефицита государственного бюджета и всей системы общественных финансов. Государственный долг возрос до 49,5% ВВП с 48% в 2008 г.

Банковский сектор. Кризис подтвердил прочность банковской системы Польши. Экспертами ЕС и ВБ польская система банковского контроля и финансового надзора признана наиболее эффективной в Европе; именно она позволила правительству РП сохранить полный контроль над финансовой сферой страны. Несмотря на ухудшение экономической конъюнктуры, 97,5% банков в 2009 г. показали чистую прибыль, однако ее объем в банковском секторе уменьшился почти вдвое по сравнению с 2008 г. Иностранные инвесторы присутствуют в 86% коммерческих банков, 39 банков (из 71) – «дочки» или филиалы иностранных банков. Оттока иностранных банковских активов не наблюдалось, материнские банки оказывали помощь дочерним банкам в Польше.

Внешний сектор. Экспорт в 2009 г. сократился на 17,1% (в евро), импорт – на 26,3%, Отрицательное сальдо внешнеторгового баланса уменьшилось более чем в 3 раза и составило 2,8% ВВП против 7,3% в 2008 г. Дефицит счета текущих операций платежного баланса сократился до 5,0 млрд евро (2008 г. – 18,3 млрд), или 1,6% ВВП (2008 г. – 5,1%).

Валовой внешний долг в 2009 г. увеличился на 12,2% по сравнению с 2008 г. и достиг 193,9 млрд евро. Доля краткосрочных обязательств снизилась с 26,7 до 24,7%, а доля государственной задолженности возросла с 27,8 до 31,4%. Платежеспособность страны не подвергается сомнению, ведущие рейтинговые агентства мира в 2009 г. подтвердили для Польши кредитный рейтинг А. Прямые иностранные инвестиции (по данным ЦБ) составили 8,3 млрд. евро против 10 млрд в 2008 г. Из фондов ЕС Польша в 2009 г. получила около 4,2 млрд евро.

Антикризисные меры. Антикризисная программа на 2009–2010 гг. предусматривала перераспределение бюджетных средств, в первую очередь на поддержку реального сектора экономики через воздействие на спрос и экспорт. В 2008–2009 гг. было облегчено налоговое бремя для юридических и физических лиц (понижены ставки НДС и социальных отчислений, введены дополнительные льготы на детей). Для повышения инвестиционной активности и стимулирования кредитования реального сектора было выделено около 1,5 млрд долл. на поддержание ликвидности банков, снижена норма обязательного резервирования и введен досрочный выкуп облигаций центробанком; предусмотрена возможность докапитализации банков в обмен на акции и свидетельства долевого участия государства в компаниях, получающих помощь; увеличен до 9,2 млрд евро объем госгарантий и поручительств, в том числе для экспортеров; введены госгарантии на сделки межбанковского рынка. Для поддержки малых и средних предприятий изменен порядок предоставления кредитных поручительств, открыта дополнительная кредитная линия (около 750 млн долл.), внесены поправки в налоговое законодательство, стимулирующие инвестиции и инновационную деятельность МСП. Ускорена реализация инвестиций, фи-

нансированных совместно со структурами ЕС. Предусматривалась также поддержка ликвидности банков по операциям в иностранных валютах, ликвидности злоторого (резкое ослабление злоторого в первой половине 2009 г. способствовало поддержанию экспорта) и межбанковского взаимодействия. Антикризисные меры социального характера принимаются в рамках пакетов министерства труда и министерства регионального развития. За счет повышения акцизов создан бюджетный резерв «общественной солидарности» в размере более 324 млн евро для помощи семьям с доходами ниже черты бедности, принята программа доплат к ипотечным кредитам для лиц, потерявших работу. Польша получила согласие на использование части средств ЕС для финансирования социальных расходов бюджета.

Общая стоимость антикризисных мер составила около 34 млрд долл., из них почти 60% пришлось на увеличение банковских гарантий. Согласование Польшей кредита в размере 20,58 млрд долл. по новой гибкой кредитной линии МВФ давало возможность привлечь дополнительные финансовые средства, однако в 2009 г. страна этим не воспользовалась. Польша получила разрешение на дополнительное размещение польских ценных бумаг на западных рынках на сумму около 2 млрд евро. ВБ предоставил Польше кредит на сумму 3 млрд евро, из которых 2 млрд было получено в 2009 г.

Прогноз. При условии позитивных тенденций в мировой экономике Польша в 2010 г. сможет обеспечить увеличение ВВП на 3% и рост промышленного производства. Основанием для таких ожиданий служат благоприятные тенденции во внешней торговле, планируемое ускорение приватизации, размещение гособлигаций на внутреннем и внешнем рынках, изменения в системе налогообложения, а также упрочение кредитного доверия со стороны мировых финансовых рынков. Безработица будет расти по меньшей мере до середины 2010 г., когда она окажется на уровне не ниже 12%. По бюджетному плану на 2010 г. государственный долг вырастет до 53,1% ВВП (по европейской методике расчетов). По прогнозу МВФ (октябрь 2009 г.) прирост ВВП в 2010 г. составит 2,2%, дефицит госбюджета увеличится до 6,5% ВВП, счета текущих операций – до 3,1% ВВП.

Политическая ситуация

Политическое положение в Польше в 2009 г. было в целом стабильным, хотя сохранялась напряженность в отношениях между президентской администрацией и кабинетом министров и лично между президентом Л. Качиньским и премьер-министром Д. Туском. По данным опросов (январь 2010 г.) наибольшим доверием пользуются министр иностранных дел Р. Сикорский (52%) и Д. Туск (49%). Наибольший процент недоверия - у главы партии парламентского большинства «Право и справедливость» Я. Качиньского (51%) и президента страны Л. Качиньского (43%); доверие им выражают, соответственно,

28 и 38% опрошенных. В течение 2009 г. партийные предпочтения населения менялись незначительно: лидирует «Гражданская платформа» (38–41%), за ней следуют «Право и справедливость» (17-24%) и «Союз левых демократов» (6–9%).

Российско-польское экономическое сотрудничество

Экспорт Польши в страны СНГ в 2009 г. уменьшился на 80% (в евро), а реализация инвестиционных проектов упала на 90%, т.е. была фактически приостановлена.

Товарооборот между Польшей и Россией в 2009 г. сократился, по предварительным данным в долларах, на 42%, в том числе польский экспорт в Россию – почти на 54%, импорт – примерно на 40%. Отрицательное сальдо в торговле с Россией уменьшилось на 28,5%. Доля России в совокупном импорте Польши снизилась до 8,5% с 9,7% в 2008 г., а в экспорте – до 3,1% с 5,2% в 2008 г. В результате Россия отодвинулась на 7-е место среди торговых партнеров Польши по экспорту и на 3-е место – по импорту (в 2008 г. – 6-е и 2-е места соответственно).

В польском экспорте в Россию уменьшились, в частности, объемы поставок запчастей и аксессуаров к автомобилям, увеличились поставки свежих и сушеных фруктов, овощей и орехов, а также парфюмерии, косметики и средств гигиены. Сокращение импорта из России было прежде всего следствием снижения стоимости поставок сырой нефти.

Резкое падение товарооборота между Россией и Польшей связано не только с кризисом, но и с осложнениями в политических отношениях двух стран. В частности, этим объясняется судьба долгосрочного соглашения о поставках газа в Польшу, подписание которого планировалось в 2009 г., однако до сих пор не состоялось. Аналогичные проблемы существуют и в других сферах. Например, до настоящего времени не урегулированы вопросы автоперевозок грузов между нашими странами, что также планировалось сделать в 2009 г.

Румыния

Социально-экономическое положение

Основные макроэкономические тенденции. Все основные макроэкономические показатели Румынии с середины 2008 г. стали ухудшаться, а в 2009 г. в набрали силу кризисные тенденции. ВВП сократился на 7,1%, дефицит государственного бюджета поднялся до 7,3% ВВП, уровень безработицы – до 7,8%. Во всех отраслях реального сектора отмечен глубокий спад. Несмотря на некоторое замедление роста цен, уровень инфляции остался одним из самых высоких в Центральной и Восточной Европе (6,0%).

Финансы. Финансовая сфера переживает кризис с меньшими потерями, чем реальная экономика. Основными факторами поддержания ее стабильности стали подписанное

24 мая 2009 г. соглашение с МВФ, ЕС и ВБ о трехлетнем кредите в размере 19,95 млрд евро, а также договоренность с девятью ведущими мировыми кредитными институтами (контролирующими около 70% румынского банковского рынка) о сохранении и увеличении на 1 млрд евро их капитала в дочерних отделениях в Румынии. Одновременно правительство в 2009 г. активно заимствовало на внутреннем рынке, эмитировало еврооблигации, стремилось повысить уровень освоения средств из фондов ЕС. Эти меры позволили минимизировать волатильность обменного курса лея и несколько увеличить золотовалютные резервы – до 30,6 млрд евро, или 27,7% ВВП.

Внешний сектор. Падение спроса в зоне евро, на которую приходится 3/4 румынского экспорта, стало причиной резкого спада экспортного производства и обострения проблемы внешних платежей. В 2009 г. внешнеторговый оборот страны снизился на 25,0%, экспорт – на 14,0%, импорт – на 32,0%.

Машиностроение, вовлеченное в транснациональное производство, сократило свои экспортные поставки меньше других отраслей – на 8,7%. Экспорт текстильной продукции упал на 19%, металлов и металлопродукции – на 46%. Разрастание кризиса в автомобилестроении было во втором полугодии 2009 г. приостановлено благодаря поддержке спроса во Франции и Германии, которая обеспечила удвоение экспорта автомобилей «Дачия» (производство группы «Рено») за Запад Европы. Вырос также экспорт электронно-вычислительной техники, оптики.

Резкое сокращение импорта вследствие снижения внутреннего спроса и сбоев в финансировании привело к уменьшению в 3 раза отрицательного сальдо внешнеторгового баланса и как следствие – к сокращению дефицита счета текущих операций с 12,3% ВВП в 2008 г. до 4,4% ВВП в 2009 г. Но в отличие от предшествующих лет, когда в Румынию шел обильный приток ПИИ и денежных трансфертов граждан, покрытие дефицита обеспечивалось внешними заимствованиями. Общий внешний долг страны вырос с 73,4 млрд евро в конце 2008 г. до 78,5 млрд евро в конце 2009 г. Доверие инвесторов снизилось. В конце 2009 г. в мониторинге финансовых рынков Румыния была внесена в группу 10 стран с наиболее высоким уровнем риска невыполнения долговых обязательств.

Социально-политическая обстановка. Прямым следствием кризиса стало ужесточение контроля МВФ и ЕК над бюджетной политикой страны. Румыния сумела добиться согласия основных международных кредиторов на использование полученных займов не только на покрытие дефицита платежного баланса и пополнение валютных резервов, но и для снижения бюджетного дефицита. Тем не менее правительство вынуждено существенно сокращать социальные расходы. На фоне растущей безработицы это вызывало недовольство населения и провоцировало многочисленные акции протеста различных соци-

альных слоев. В условиях накаленной политической атмосферы, связанной с проходившими в 2009 г. выборами депутатов в европейский парламент и президента страны, правящая элита активизировала переговоры с профсоюзами, что несколько снизило накал противостояния власти и общества, позволило перенести принятие ряда непопулярных решений на 2010 г.

Прогноз. Системный кризис, падение потенциальных факторов роста национальной экономики приводят к разбросу прогнозных оценок. По оптимистическим сценариям, в 2010 г. может возобновиться экономический рост (0,5–1,3% ВВП), по другим – сохранится низкая деловая и инвестиционная активность и продолжится рецессия. Период полного выздоровления румынской экономики, высоко зависимой от глобальных процессов, может занять четыре–пять лет. В 2010–2014 гг. Румыния вынуждена будет отвлекать значительные средства на погашение внешних долгов.

Российско-румынское экономическое сотрудничество

Кризис в мировой экономике самым негативным образом отразился на экономических связях России с Румынией. Стоимостной объем товарооборота между странами в 2009 г. составил всего 54% от уровня 2008 г., российского экспорта в Румынию – 49,9%, импорта из Румынии – 70,7%. Физический объем закупок Румынией российского газа уменьшился на 43%.

Сотрудничество в главной, энергетической сфере российско-румынских экономических отношений продемонстрировало высокую зависимость от политической конъюнктуры и тенденций на мировом рынке. Потепление в отношениях между странами в результате контактов на высшем уровне позволило начать переговоры о возможности участия Румынии в российском проекте «Южный поток» и о сотрудничестве в создании на территории Румынии инфраструктуры газовой отрасли. Практические решения были приняты в мае 2009 г. в ходе визита в Россию румынского министра экономики А.Видяну.

Привлечение Румынии к проекту «Южный поток» пока ограничено согласием страны на оказание технической поддержки буровых работ Газпрома на Черном море. Продвинуто решение вопроса о развитии мощностей газохранилищ на территории Румынии, который румынская сторона ранее стремилась увязать с проблемой цен на газ.

В 2009 г. переговоры между Газпромом и румынскими компаниями «Трансгаз» и «Ромгаз» возобновились на новых принципах. В проект сооружения газохранилища «Мэрджинешть» компании «Ромгаз» включено положение о кооптировании проектировщиков Газпрома в работу по завершению технико-экономического обоснования. Предусматривается создание двумя компаниями совместного общества с равным долевым участием, что позволит начать сооружение ряда газохранилищ объемом 5–6 млрд м².

Создание совместных предприятий открывает пути для сотрудничества в инвестиционных проектах. В ходе переговоров в мае 2009 г. румынский министр экономики поставил вопрос о российском участии в развитии румынской энергетики. Речь шла, в частности, о проектах реабилитации и модернизации ТЭЦ и ГЭС, работающих по российским технологиям. Предложено и совместное сооружение в Румынии электростанций на газовом топливе общей мощностью 3 тыс. МВт. Тема создания совместных предприятий находилась в центре внимания на форуме с участием 70 российских и румынских фирм в Тюмени в июне 2009 г.

Проблемы цен и эффективности импорта энергоресурсов из России в начале 2009 г. стали предметом переговоров президента Т. Бэеску с российским президентом Д. Медведевым и премьер-министром В. Путиным. Была подтверждена необходимость прямых, без посредников, контактов между российскими и румынскими компаниями при поставке энергоресурсов, что обеспечит выравнивание цен на газ для Румынии и других стран-потребителей.

Состоявшиеся в 2009 г. контакты и достигнутые договоренности свидетельствуют о заинтересованности участников экономических отношений в их развитии, однако они оказались недостаточной основой для смягчения ударов кризиса по двустороннему экономическому сотрудничеству и урегулирования разногласий в межгосударственных отношениях.

Сербия

Положение в экономике

Основные макроэкономические тенденции. 2009 год был самым сложным для Сербии со времени демократических перемен в 2000 г. Правительственные меры несколько сгладили самые острые пики экономического кризиса, но тем не менее его последствия были тяжелыми. Счета более 70 тыс. фирм были заблокированы, свыше 20% договоров о приватизации расторгнуто. Это остановило работу предприятий, под вопросом оказалась судьба почти 150 тыс. занятых. Социальное недовольство вылилось в более чем 100 забастовок в 2009 г. и уже 30 – в I квартале 2010 г.

Валовой внутренний продукт уменьшился по сравнению с 2008 г. на 2,9% (в ценах 2002 г.) и составил 31,5 млрд евро (44,73 млрд долл.), или 4304 евро (6112 долл.) на душу населения (в 2008 г. – 4661 евро).

Промышленное производство упало на 12,6%, в перерабатывающем секторе – примерно на 20%. Объем торговли сократился на 11,7%, строительства – на 19,9%, транспортных услуг – на 14,9%. Вместе с тем отмечен рост в секторе связи – на 28,5% и в сельском хозяйстве – на 2,5%.

Потребительские цены выросли на 6%, базовая инфляция составила около 7%.

Средняя заработная плата за вычетом налогов и отчислений составила 31291 динаров (около 460 долл.).

Число безработных, по информации Национальной службы занятости, увеличилось на 3% и превысило 780 тыс. человек.

Доходная часть государственного бюджета составила 619,4 млрд динаров (около 9,1 млрд долл.), расходная – 713,2 млрд динаров (около 10,5 млрд долл.). Дефицит достиг 93,8 млрд динаров (1,4 млрд долл.), или 3,2% по отношению к ВВП.

Внешний сектор. Внешнеторговый оборот уменьшился на 29,3% по сравнению с 2008 г. и составил 23,93 млрд долл. Экспорт сократился на 23,9% (до 8,34 млрд долл.), импорт – на 31,9% (до 15,58 млрд долл.).

Объем притока прямых иностранных инвестиций уменьшился по сравнению с 2008 г. почти на 40% и составил 1,4 млрд долл.

Валовой внешний долг страны в конце 2009 г. достиг 31,97 млрд долл. или 71,5% от ВВП.

Валютные резервы на 31 декабря 2009 г. составили 14,2 млрд долл. против 13,3 млрд долл. годом ранее. Рост произошел благодаря кредитам, полученным от международных финансовых институтов, а также поступлениям от приватизации.

Антикризисная политика. Главными достижениями сербских властей в борьбе с кризисом были успешная реализация Народным банком Сербии (НБС) мер по повышению ликвидности финансовой системы, подписание соглашения с крупнейшими банками в Сербии об их отказе от вывода активов из страны, сокращение государственных расходов, достижение договоренности с МВФ о кредите в размере 2,9 млрд евро (осуществлено два транша в размере 800 млн евро и 349,3 млн евро), обеспечение дополнительной финансовой поддержки со стороны международных финансовых организаций (Всемирный банк, ЕБРР, ЕИБ).

Прогноз. Начавшийся 2010 г. будет для Сербии, скорее всего, еще более напряженным, чем прошедший. По прогнозам МВФ дефицит государственного бюджета составит 4% к ВВП. Правительство намерено покрывать его, прежде всего, за счет внешних заимствований. Вызывает опасение тенденция падения курса национальной валюты к евро, действующая с 2008 г. (январь 2008 г. – 82,7 динаров за 1 евро, март 2010 г. – 99,6 динаров за 1 евро). Каждое подорожание евро на 2 динара обходится сербским предприятиям в 40 млрд динаров убытков.

Ожидается, что выход Сербии из кризиса будет затяжным, устойчивый экономический рост начнется, предположительно, только в 2012 г.

Российско-сербское экономическое сотрудничество

По данным сербской статистики объем товарооборота России с Сербией в 2009 г. составил 2,3184 млрд долл., что на 42,6% меньше, чем в 2008 г. Российский экспорт составил 1,9690 млрд долл. (снижение на 43,6%), а импорт из Сербии – 349,4 млн долл. (снижение на 36,6%). Сальдо баланса торговли составило 1,6196 млрд долл. в пользу России (снижение на 44,9%).

Сокращение торгового обмена вызвано, прежде всего, падением российских поставок нефти и газа. В 2009 г. в Сербию было поставлено 1,5 млрд м³ природного газа на сумму 486 млн долл. (в 2008 г. – 2,158 млрд м³ на 600 млн долл.), нефти и нефтепродуктов – на сумму 895,2 млн долл. (в 2008 г. – 1765,1 млн долл.)

3 апреля 2009 г. в Белграде состоялась рабочая встреча председателей национальных частей Межправительственного Российско-Сербского комитета по торговле, экономическому и научно-техническому сотрудничеству. По итогам встречи был подписан новый Протокол к Соглашению о свободной торговле между Российской Федерацией и Республикой Сербией от 27 августа 2000 г. с новыми списками товаров, попадающих под изъятия из режима свободной торговли.

Согласно данным Республиканского статистического комитета Сербии на 2009 г., в Сербии накоплено 537,2 млн долл. российских инвестиций.

Одним из крупнейших иностранных инвестиционных проектов в Сербии стало приобретение российской компанией ОАО «Газпром нефть» 51% акций сербской компании «НИС» за 400 млн евро. Во исполнение подписанного 25 января 2008 г. Соглашения между Правительством РФ и Правительством РС о сотрудничестве в нефтегазовой отрасли и заключенного с Сербией 24 декабря 2008 г. Договора купли-продажи акций НИС, ОАО «Газпром нефть» 2 февраля 2009 г. завершило приобретение 51% акций НИС и приступило к оперативному управлению предприятием. Размер инвестиций ОАО «Газпром нефть» в НИС в 2009 г. составил 91 млн долл., что соответствует инвестиционному плану компании.

В настоящее время на предприятии идет процесс приведения в соответствие отчетной документации за прошедшие периоды. В декабре 2009 г., после повторного проведения аудита, на собрании акционеров было объявлено, что компания завершила 2008 г. с убытками в размере 8,02 млрд динаров (114,6 млн долл.). Однако уже в 2010 г. руководство НИС планирует выйти на положительные показатели.

18 ноября 2009 г. в Швейцарии (г. Цуг) зарегистрирована совместная проектная компания South Stream Serbia AG (СПК), предназначенная для проектирования, финанси-

рования, строительства и эксплуатации сербского участка «Южного потока». Доля ОАО «Газпром» в СПК составляет 51%, ГП «Сербиягаз» – 49%.

В рамках официального визита Президента РФ Д. А. Медведева в Сербию 20 октября 2009 г. было подписано Соглашение о создании совместного предприятия ПХГ «Банатский двор», договор о создании которого ОАО «Газпром» и ГП «Сербиягаз» подписали 5 февраля 2010 г. В завершение строительства ПХГ российская сторона инвестирует 25,2 млн евро, сербская – 23 млн евро, что позволит увеличить мощность до 470 млн м³. Вторая фаза оборудования ПХГ будет зависеть от динамики строительства газопровода «Южный поток».

Наиболее острой темой, обсуждавшейся в рамках визита, было предоставление Россией Сербии кредита в размере 1 млрд долл., из которых 200 млн долл. предполагается направить на поддержание сербского бюджета, остальную сумму – на реализацию инфраструктурных проектов.

Важным событием в инвестиционном сотрудничестве стали начавшиеся в августе 2009 г. реконструкционные работы на ГЭС «Джердап-1», осуществляемые российской компанией «Силовые машины» в счет клиринговой задолженности бывшего СССР перед бывшей СФРЮ.

Проблемный вопрос в 2009 г. возник в связи с приватизацией 39,22% акций сербского завода «ИКАРБАС». Участнику тендера ОАО «Автодеталь-Сервис» были предоставлены недостоверные сведения о финансовом состоянии предприятия. Его реальное положение не позволило осуществлять финансово-хозяйственную деятельность, что, в конечном счете, привело к расторжению договора.

Словакия

Положение в экономике

Основные макроэкономические тенденции. Мировой кризис обернулся для Словакии сокращением в 2009 г. реального ВВП на 4,7% по отношению к 2008 г. Ключевым фактором негативной экономической динамики на стороне использования доходов стало сокращение валового накопления (на 18%), на стороне производства – снижение добавленной стоимости, созданной в промышленности и секторе рыночных услуг. Промышленный выпуск из-за рецессии и снижения спроса в Западной Европе сократился на 14,6%. Наибольший спад был в автомобилестроении (-27,3%), машиностроении (-23,3%), производстве пластмасс и резино-технических изделий (-22,4 %), металлургии (-18,6%). Закономерным следствием падения экономической активности стал рост безработицы, уровень которой к концу года превысил 12%. Поскольку сжатие платежеспособного спроса ослабило инфляционное давление, среднегодовой уровень инфляции снизился до 1,6%

против 4,6% в 2008 г. Вследствие сокращения налогооблагаемой базы и снижения собираемости налогов дефицит государственного бюджета превысил 6% к ВВП. Валовой государственный долг увеличился не критически (до 39% к ВВП).

Банковский сектор. Финансовые основы банковского сектора ослабли вследствие присоединения Словакии к зоне евро и пережитого экономикой спада. Чистая прибыль банков в I полугодии 2009 г. снизилась наполовину в годовом выражении. Переход на евро спровоцировал отток из страны средств иностранных банков и, как следствие, снижение активов банковской системы на 16% (до уровня 2007 г.). Рост просроченной задолженности заставил банки ужесточить требования к потенциальным заемщикам и ограничить кредитную активность. Объем розничных кредитов в 2009 г. вырос всего на 11%, а объем кредитов нефинансовым организациям уменьшился на 3,3%. Однако при всех текущих трудностях банковская система находится в хорошей форме: ее капитализация в 2009 г. возросла; доля просроченной задолженности в совокупном кредитном портфеле (4,5% в сентябре 2009 г.) далека от критического уровня; объем средств на депозитных счетах и во вкладах устойчиво превышает объем выданных кредитов. По оценке Moody's словацкая банковская система остается одной из самых стабильных в Восточной Европе.

Внешний сектор. Стоимостные объемы словацкого экспорта и импорта в 2009 г. сократились соответственно на 19,9% и 23,6%. Решающую роль в этом сыграл коллапс мирового авторынка, который привел к сокращению, с одной стороны, вывоза из Словакии продукции транспортного машиностроения (примерно на 30%), а с другой – ввоза узлов и комплектующих для автопрома. Пассивный в последние годы торговый баланс сменился в 2009 г. активным благодаря падению мировых цен на нефть и большему сокращению импорта по сравнению с экспортом из-за снижения внутреннего спроса. Валовой внешний долг достиг 69,6 млрд долл. США (более 50% к ВВП), в его структуре увеличилась доля государственной задолженности (51%) и краткосрочных обязательств (58%). Поскольку ситуация с обслуживанием внешних займов выглядит достаточно комфортной, платежеспособность страны не подвергается сомнению: ведущие рейтинговые агентства мира в 2009 г. подтвердили для Словакии кредитный рейтинг А.

Антикризисная политика. Приоритеты антикризисной политики словацкого правительства – социальная защита населения, борьба с безработицей, стимулирование внутреннего спроса. Меры оперативно-тактического характера по смягчению последствий кризиса направлены на *поддержку занятости* (дотации на сохранение и создание рабочих мест, субсидии социально-ориентированным предприятиям, целевая помощь начинающим предпринимателям), *бюджетное стимулирование потребительской активности* (снижение налогов на низкие доходы, предоставление надбавок к пенсиям и семейным

пособиям, помощь безработным в выплате ипотечных кредитов), *развитие малого и среднего бизнеса* (снижение налоговой и административной нагрузки на бизнес, меры по стимулированию банковского кредитования малых и средних предприятий под гарантии государства). На эти цели из бюджета выделено 332 млн евро (около 2% ВВП). На следующем этапе государство намерено инвестировать 1,3 млрд евро в инфраструктурные проекты, чтобы поддержать внутренний спрос и стимулировать экономическую активность. Словацкая антикризисная программа, в отличие от аналогичных программ развитых стран Европы, не предусматривает ни вливаний ликвидности в банковскую систему, ни прямой поддержки системообразующих предприятий и отраслей. Помощь банковскому сектору ограничилась повышением лимита гарантий по вкладам до 50 тыс. евро и докапитализацией банков развития, занимающихся долгосрочным кредитованием экспортеров и малых и средних предприятий. Косвенную поддержку в форме стимулирования спроса на продукцию получила автомобильная промышленность.

Возможность привлечения зарубежной финансовой помощи для преодоления последствий мирового кризиса правительством Словакии не рассматривается. Страна на сегодняшний день не имеет обязательств перед МВФ, уже несколько лет не привлекает новых кредитов Всемирного банка, с 2006 г. является донором ЕБРР.

Прогноз. Несмотря на все трудности, словацкая экономика адаптировалась к внешнему шоку с минимальными потерями. Период абсолютного спада оказался непродолжительным, позитивный перелом хозяйственного тренда обозначился уже во II квартале. Масштабы спада ВВП и промышленного производства, бюджетный дефицит в 2009 г. соответствовали средним показателям по зоне евро, а отношение внешнего долга к ВВП – ниже в разы. В 2010 г. согласно прогнозам экономика страны выйдет из рецессии: МВФ ожидает прирост словацкого ВВП на 3,7%, Минфин Словакии – в пределах 3%. Возвращение страны к докризисным темпам роста осложняют проблемы на рынке труда: сокращение безработицы начнется не ранее 2011 г. Бюджет на 2010 г. принят с дефицитом в 6,5% к ВВП, фискальный кризис продлится как минимум до 2012 г.

Российско-словацкое экономическое сотрудничество

Кризис оборвал повышательный тренд, характеризовавший российско-словацкий товарооборот с 2004 г.: экспорт РФ в СР в 2009 г. сократился на 38,3%, а импорт РФ из СР – на 25,6%. Имеются, однако, основания достаточно позитивно оценивать возможности восстановления в среднесрочной перспективе объемов взаимной торговли и обновления структуры торгово-экономических связей. Появились предпосылки для расширения российского присутствия в словацкой энергетике: после январского газового кризиса руководство Словакии предложило Газпрому создать в словацком секторе газораспределения

совместную компанию, а также принять участие в модернизации словацких газотранспортных сетей и сооружении подземных газохранилищ. Урегулирование вопроса о лицензировании производства в Словакии военной техники советского образца, достигнутое в ходе визита президента РФ в Братиславу в апреле 2010 г., открыло возможности для отвечающей обоюдным интересам активизации сотрудничества в военно-технической сфере. Продвигаемый Россией проект продления колеи российского стандарта от г. Кошице до Вены позволит вывести на Словакию грузопотоки из азиатско-тихоокеанского региона и многократно увеличить объемы российско-словацкой транзитной торговли. Словакия также ищет возможности интегрирования в обновляющуюся структуру потоков транзитной торговли углеводородами между Россией и ЕС, включая присоединение к новым маршрутам транспортировки российского газа, которые могут быть созданы на северном и южном направлениях в обход территории Украины.

Россия, закрепившая за собой в 2008 г. статус эксклюзивного поставщика ядерного топлива на словацкий рынок и выигравшая тендер на достройку второй очереди АЭС Моховце, подтверждает свою готовность к дальнейшему участию в развитии словацкой атомной отрасли, включая модернизацию действующих и строительство новых атомных энергоблоков, а также демонтаж реакторов, выработавших свой ресурс. В перспективе партнерство РФ и СР в области мирного атома может пополниться новыми направлениями. В 2009 г. была подписана долгосрочная программа сотрудничества РФ и СР в области атомной энергетики. На завершающей стадии подготовки находится соглашение о возобновлении реэкспорта отработанного на словацких АЭС топлива для переработки в РФ на условиях лизинга. Планируется совместное использование в промышленных целях Циклотронного центра, сооружаемого в Словакии при российском техническом содействии. Прорабатывается вопрос о возможном строительстве в Словакии завода по производству ядерного топлива для действующих в Восточной Европе реакторов российской конструкции. Российская сторона предложила Словакии стать членом Международного центра по обогащению урана, созданного в Ангарске. Членство в этой организации позволит Словакии, располагающей месторождениями руд с низким содержанием урана, обрести доступ к мощностям по его обогащению без создания собственного ядерного топливного цикла.

Словения

Положение в экономике

Основные макроэкономические тенденции. Словения в докризисный период достигла самого высокого уровня социально-экономического развития среди стран Центрально-Восточной Европы и стала первопроходцем в зону евро, выполнив все необходимые для этого условия. Несмотря на эти очевидные успехи, мировой финансово-

экономический кризис не только беспрепятственно проник в Словению, но и оказался для нее более разрушительным, чем для многих стран мира.

Экономическая рецессия началась в Словении раньше, чем в большинстве других стран ЦВЕ. Уже в IV квартале 2008 г. ВВП уменьшился на 4,1% в сравнении с предыдущим кварталом и на 0,8% в годовом выражении. В целом за год темп прироста ВВП составил 3,5% против 6,8% в 2007 г., а производство в промышленности сократилось на 1,9%. Самое большое падение было в экспортных отраслях из-за снижения спроса в странах ЕС.

В 2009 г. экономический спад продолжился и во II квартале достиг наибольшей глубины – 9% в годовом выражении. С середины года возобновился неуверенный хозяйственный рост, больше похожий на стагнацию. Годовой объем ВВП сократился на 7,8% по отношению к 2008 г., что почти вдвое больше сокращения в целом в ЕС. Падение промышленного производства составило 17,1%.

Самым тяжелым социальным последствием кризиса стал рост безработицы. Ее уровень в январе 2010 г. достиг рекордных 10,3%, несмотря на меры правительства по предотвращению массовых увольнений. В то же время средняя заработная плата увеличилась в 2009 г. на 2,1%. В основном это стало следствием увольнения низкооплачиваемых работников, главным образом в строительстве и отраслях перерабатывающей промышленности. Инфляция за год составила 1,3%.

Банковский сектор. Распространение мирового финансового кризиса на Словению выразилось в быстром появлении проблем с ликвидностью в банковском секторе. Словенские банки, которые преимущественно принадлежат национальному капиталу, широко привлекали иностранные кредитные средства и с наступлением кризиса оказались в трудном положении. Ценные бумаги, в которых банки держали свои активы, резко упали в цене и не могли служить достаточным залогом для получения новых кредитов. Сбережения предприятий и населения, хранившиеся в банках, по причине обилия дешевых кредитных ресурсов были сравнительно невелики и не смогли компенсировать сокращение притока иностранных средств. Вследствие этого, а также из-за возросших рисков, банки сократили, а затем почти остановили кредитование производственных предприятий и строительных организаций и ограничили ипотечный и потребительский кредит, что привело к снижению внутреннего спроса.

Внешний сектор. Ситуация во внешней торговле лучше всего отражает особенности наступившего кризиса и его реальную глубину. Совокупный словенский экспорт уменьшился в 2009 г. на 18,4%, составив всего 20477 млн евро. Импорт пострадал в еще большей мере, сократившись на 23,6%. По стоимости импорт (19953 млн евро) почти

сравнился с экспортом, а дефицит внешнеторгового баланса уменьшился до небывало низкого уровня – немногим более 500 млн евро. Товарный экспорт и импорт сократились еще больше – на 19,2% и 26,3% соответственно.

Дефицит счета текущих операций платежного баланса уменьшился более чем в 10 раз, составив всего 207 млн евро против 2287 млн евро в 2008 г. (соответственно 0,6% и 6,2% ВВП). Внешний долг в конце 2009 г. перевалил за 40 млрд евро (111,5% ВВП), из которых 3/4 приходится на банки и корпорации и лишь 10,3 млрд евро составляет чистый государственный долг. Золотовалютные резервы страны по состоянию на 31 января 2010 г. насчитывали всего 708,3 млн евро.

Антикризисные меры. Под давлением экономических трудностей правительство Я. Янши в ноябре 2008 г. было вынуждено уйти в отставку. Созданная в парламенте левая партийная коалиция привела к власти правительство во главе с Б. Пахором. Новое правительство приняло срочные меры по противодействию разрастанию кризиса и сохранению социальной стабильности в стране. В соответствии с согласованной в рамках ЕС политикой правительственные меры были направлены на поддержку финансовой системы и обеспечение притока кредитных средств в экономику, смягчение воздействия кризиса на реальный сектор, социальную защиту населения. Усилия сконцентрировались на минимизации ущерба от резко снизившегося внешнего спроса для предприятий и их работников. Бюджетные средства направлялись прежде всего на сохранение занятости.

Российско-словенское экономическое сотрудничество

Торговля Словении с Россией пострадала от кризиса больше, чем с другими странами. В 2009 г. российский товарный экспорт в Словению составил по данным словенской статистики 58,5% от уровня предыдущего года, а импорт – 65,0%. По стоимости экспорт России составил 208 млн евро против 355,9 млн в 2008 г., импорт – 519,6 млн евро в сравнении с 799,9 млн в предыдущем году. Российский дефицит торгового баланса уменьшился за год с 444 млн до 310,6 млн евро.

В наибольшей степени сократились традиционные поставки: с российской стороны – нефтепродуктов, природного газа, металлов, а со словенской – лаков и красок для автомобильной и мебельной промышленности, оборудования для телефонных станций, фармацевтических и парфюмерных товаров. При этом стоимость товарных поставок уменьшилась как из-за сокращения их физических объемов, так и вследствие резкого снижения мировых цен в условиях кризиса.

14 ноября 2009 г. во время визита в Москву премьер-министра Словении Б. Пахора было подписано межправительственное соглашение о сотрудничестве России и Словении в реализации проекта строительства газопровода «Южный поток». Словения дала согла-

сие на то, чтобы газопровод прошел через ее территорию до границы с Северной Италией. По словенскому отрезку «Южного потока» будет перекачиваться свыше 10 млрд м³ газа в год, что сделает страну важным транзитером российского газа. Словения получит доходы от его транспортировки, а также сможет построить ответвления от магистрального газопровода в направлении морского порта Копер и г. Лендава для снабжения газом ТЭЦ и других промышленных объектов. Газпром и словенская организация «Геоплин-Плиноводи» создадут совместное предприятие по эксплуатации газопровода на словенской территории с равным долевым участием. Стоимость проекта и другие финансовые и технические детали будут уточнены сторонами в ближайшие два года.

Хорватия

Политическая ситуация

2009 г. был в Хорватии напряженным в политическом отношении. В середине года в условиях углубляющегося экономического кризиса неожиданно и без объяснения причин ушел в отставку глава правительства И. Санадер. За ним последовал его первый заместитель Д. Поланец, который одновременно был министром экономики и предпринимательства, а также председателем хорватской части Межправительственной комиссии по торгово-экономическому и научно-техническому сотрудничеству между РФ и РХ. Парламент назначил главой правительства одного из заместителей И. Санадера Я. Косор, а министром экономики и предпринимательства – Дж. Попияча. Главными направлениями деятельности правительства Я. Косор назвала укрепление экономики, завершение переговоров о вступлении в ЕС и беспощадную борьбу с коррупцией.

Во второй половине года обострилась предвыборная борьба за пост президента РХ. По результатам второго тура выборов 10 января 2010 г. им стал кандидат от Социал-демократической партии Хорватии Й. Йосипович.

В 2009 г. активизировался процесс переговоров о присоединении Хорватии к ЕС. К настоящему времени закрыты 17 переговорных глав из 30 открытых. Остались не открытыми только три главы: 1) правосудие и основные права; 2) рыночная конкуренция; 3) внешняя политика, политика безопасности и обороны. Полностью завершить переговоры Хорватия надеется к середине 2011 г.

Положение в экономике

Основные макроэкономические тенденции. Почти все макроэкономические показатели Хорватии в 2009 г. резко ухудшились. Валовой внутренний продукт сократился на 6% по сравнению с 2008 г., производство промышленной продукции – на 9,2%, розничный товарооборот – на 15,3%. Уровень безработицы повысился на 2% и составил 14,9% с тенденцией дальнейшего роста. Прибыль хорватских предпринимателей за первые три

квартала 2009 г. снизилась на 30% в годовом выражении. Заметно выросла неплатежеспособность юридических и физических лиц. Бюджетные доходы уменьшились на 6,0%, а расходы выросли на 5,2%.

Внешний сектор. Стоимостной объем хорватского экспорта в 2009 г. составил 7,5 млрд евро, импорта – 15,2 млрд евро, что соответственно на 22 и 27% меньше, чем в 2008 г. Отрицательное сальдо внешнеторгового баланса уменьшилось на 32%. Важнейшими внешнеторговыми партнерами Хорватии остаются страны-члены ЕС: на их долю пришлось 60,2% хорватского экспорта и 62,7% импорта.

Следствием негативных тенденций в экономике стало увеличение на 24% внешнего долга страны, который к концу 2009 г. достиг 42,8 млрд евро, или 93,9% ВВП. В структуре долга на предприятия приходится примерно 50%, на банки – 24%, и лишь затем следуют государство и другие заемщики. Ожидается, что в 2010 г. внешний долг РХ превысит 100% по отношению к ВВП.

Антикризисные меры. Новое хорватское правительство активизировало экономические реформы в целях смягчения последствий мирового кризиса и социальной защиты беднейших слоев населения. В 2009 г. были дважды пересмотрены расходные и доходные статьи бюджета. С 1 августа повышена с 22 до 23% ставка НДС, введен так называемый налог солидарности в размере 3% со всех зарплат, пенсий и прочих выплат свыше 3000 тыс. кун, введены акцизы на SMS и MMS, а также на предметы роскоши и концессии на землю под туристические цели. Подверглись пересмотру все инвестиционные бюджетные статьи. В 2010 г. главным направлением антикризисной борьбы стало совершенствование системы кредитования, государственных гарантий и субвенций, стимулирование малого и среднего бизнеса. На эти цели правительство выделяет 10 млрд кун. Помощь будет оказана предприятиям, которые до 30 июля 2008 г. функционировали без проблем.

Прогноз. Ожидается, что благодаря предпринимаемым мерам падение ВВП в текущем году замедлится до 1,5 – 2%, а в 2011 г экономика начнет выходить из кризиса.

Российско-хорватское экономическое сотрудничество

Основной формой российско-хорватского экономического сотрудничества остается торговля. Темпы ее роста до глобального кризиса были достаточно высокими. Однако в 2009 г. внешнеторговый оборот между РФ и РХ сократился на 36,2%. Российский экспорт упал с 3,2 млрд до 2,2 млрд долл., а импорт – со 186,2 млн до 154,1 млн долл.

Структура торговых связей, хотя и совершенствуется, пока не удовлетворяет обе стороны. В российском экспорте в Хорватию преобладает углеводородное сырье (90-95%), а в хорватском экспорте в Россию – телекоммуникационное оборудование, медикаменты, продовольственные товары и металлорежущие станки (свыше 70%).

Несмотря на усилия обеих сторон по снижению отрицательного для Хорватии торгового сальдо за счет расширения хорватского экспорта в Россию, достичь этого пока не удается. В хорватских поставках в последние годы появились новые позиции (вино, оливковое масло, маслины, рыбные консервы), но пока их слишком мало. Хорватский предпринимательский менеджмент, не имея долгосрочной стратегии развития отношений с Россией и достаточной торгово-экономической информации о нашей стране, а также лишенный до последнего времени моральной и финансовой поддержки со стороны властных структур, пребывал в нерешительности относительно продвижения на российский рынок.

В 2009 г. прошло очередное заседание МПК, на котором обе стороны выступили с предложениями компромиссных решений вопросов, по которым ранее не могли договориться, особенно в инвестиционной сфере.

В начале марта 2010 г. состоялся официальный визит в Москву Председателя Правительства РХ Я. Косор. Главным итогом переговоров стало подписание Межправительственного соглашения о сотрудничестве в строительстве и эксплуатации газопровода на территории Хорватии. Тем самым Хорватия, наконец, включилась в реализацию российского проекта «Южный поток». Соглашение не определяет, в какой конкретно форме она будет участвовать в проекте, но можно предположить, что из-за промедления в принятии решения сотрудничество ограничится сооружением отвода от магистральной «трубы» с территории Венгрии или Сербии. Стороны договорились о создании на паритетной основе совместной фирмы Газпрома и ПлинаКро, которая в будущем возьмет на себя решение всех вопросов участия Хорватии в «Южном потоке».

Велись также переговоры о возможностях возвращения к идее соединения нефтепроводов «Дружба» и «Адрия» для транспортировки российской нефти к глубоководному порту Омишаль на Адриатическом море.

Председатель российского правительства В. Путин, указывая на сокращение российско-хорватской торговли в 2009 г., сказал Я. Косор, что она «...приехала вовремя, чтобы проанализировать, что можно сделать для возвращения прежних объемов сотрудничества и дальнейшего роста товарооборота»³. Он также проинформировал Я. Косор о желании российских предпринимателей принимать активное участие в приватизации хорватских предприятий в области энергетики и туризма. В ответ Я. Косор заявила, что ее правительство будет этому содействовать.

³ [www.juternji.hr/hrvetska-postala-sastavni-dio-projekta-plinovoda-Juzni tok](http://www.juternji.hr/hrvetska-postala-sastavni-dio-projekta-plinovoda-Juzni-tok)

Чешская Республика

Положение в экономике

Основные макроэкономические тенденции. Мировой экономический кризис усилил риски сверхвысокой зависимости открытой чешской экономики (отношение внешнеторгового оборота к ВВП в 2009 г. составило более 150%, в том числе экспорта – 80%) от экономики стран зоны евро, куда направляется 67% чешского экспорта. Экономическая рецессия и, как следствие, снижение спроса в ЕС – главный фактор сокращения ВВП Чехии в 2009 г. на 4,2% по сравнению с 2008 г. Потребление выросло всего на 1,2%, инвестиции в основной капитал упали на 17,3%. Промышленное производство сократилось на 13,5%, в том числе в машиностроении на 27,2%, металлургии на 21,9%.

Уровень безработицы достиг 8,7%, на одно свободное рабочее место претендуют 18 человек, а в ряде регионов – более 70 человек! Среднемесячная номинальная заработная плата выросла на 4%. Инфляция снизилась до минимального с 1989 г. уровня – 1%.

Ухудшилось состояние государственных финансов: дефицит госбюджета увеличился до 5,3% ВВП с 2% в 2008 г., госдолг вырос с 29,8 до 37,4% ВВП.

Банковский сектор. Финансовый сектор чешской экономики показывает относительно высокую устойчивость благодаря преимущественной ориентации на консервативную модель: 75% активов приходится на банки. Сильные стороны чешской банковской системы – относительно высокая ликвидность, кредитование преимущественно за счет средств на депозитах, низкая зависимость от заимствований на внешних финансовых рынках, минимальное использование секьюритизации кредитов, низкая доля кредитов в иностранной валюте (примерно 18% по нефинансовым организациям и почти 0% по физическим лицам). В целях поддержания стабильности банковской системы был увеличен размер страхового возмещения по вкладам физических лиц с 25 тыс. до 56 тыс. евро. В основном не подтвердились опасения переноса проблем иностранных материнских банков в чешские дочерние кредитные организации (иностранному капиталу контролирует 97% активов чешского банковского сектора). Объем кредитов, предоставленных нефинансовым организациям, в 2009 г. снизился на 8,7%, физическим лицам – вырос на 11,7%. Доля просроченной задолженности в кредитном портфеле банков выросла с 3,3% в 2008 г. до 5,9% в 2009 г., но не стала критической.

Внешний сектор. Падение мировых цен на нефть, опережающее сокращение импорта (17,7%) по сравнению с экспортом (13,8%) обеспечили в 2009 г. рекордное положительное сальдо торгового баланса: 152 млрд крон по сравнению с 84,8 млрд крон в 2008 г. Дефицит счета текущих операций платежного баланса составил 1% ВВП. Прямые ино-

странные инвестиции в чешскую экономику сократились на 47%. Ведущие международные рейтинговые агентства подтвердили для Чешской Республики кредитный рейтинг А. Страна не имеет обязательств перед МВФ и Всемирным банком. В рамках согласованного «Большой двадцаткой» плана действий Чешская Республика предоставит кредит МВФ в размере 1,03 млрд евро для поддержки стран, наиболее пострадавших от кризиса.

Антикризисные меры. Чешская Республика – одна из немногих европейских стран, отказавшихся от крупных денежных вливаний в банковский сектор. Антикризисная программа правительства, оцениваемая в 1,9% ВВП, направлена на улучшение предпринимательского климата, сохранение занятости и стабилизацию государственных финансов. Среди основных мер – повышение капитализации государственных банков развития в целях расширения кредитования малых и средних предприятий, помощь сельхозпроизводителям, поддержка экспортеров, включая содействие в их переориентации на перспективные рынки – Россию, Китай, Вьетнам, страны СНГ, стимулирование научных исследований и разработок, сокращение сроков амортизации основных фондов, снижение налога на прибыль с 21% в 2008 г. до 20% в 2009 г., поддержка автопромышленности через распространение налогового вычета НДС на новые легковые автомобили (ранее от действовал только для грузовиков), инвестиции в ремонт и утепление жилых домов, инвестиции в общественный транспорт в регионах с высокой безработицей с целью повышения мобильности рабочей силы, субсидирование за счет европейского социального фонда затрат предприятий на повышение квалификации работников.

Прогноз. Выход из рецессии Западной Европы, прежде всего Германии, на которую приходится 1/3 внешней торговли ЧР, возвращает положительную динамику главному мотору чешской экономики – экспорту. Темп его прироста в 2010 г. составит по прогнозу 4,4% при увеличении импорта на 2,8%. Рост внутреннего потребления будет подавляться секвестированием бюджетных расходов, что позволит опустить дефицит госбюджета к 2014 г. ниже 3% ВВП.

По прогнозу чешского Минфина ВВП в 2010 г. вырастет на 1,4%, а в 2011 г. – на 2,1%. Инфляция в 2010 г. повысится до 2%. Уровень безработицы превысит 11%, улучшение на рынке труда ожидается не ранее 2011 г.

Значительные риски связаны с увеличением госдолга. За последние десять лет он вырос в 3,2 раза и в 2010 г. может достичь 41,6% ВВП. Нельзя исключать также усиления напряженности в банковском секторе из-за роста просроченной задолженности.

Политическая ситуация

Выход Чехии из экономического кризиса усложняет нестабильная внутривнутриполитическая ситуация. Недовольство населения используется оппозиционной Чешской социал-

демократической партией в борьбе за власть. В марте 2009 г. парламент ЧР отправил в отставку правое коалиционное правительство М. Тополанека.

В обществе и политической элите отсутствует консенсус по вопросу о том, в каком направлении должна развиваться европейская экономическая и политическая интеграция. Чешские граждане слабо доверяют европейским институтам, что подтвердила низкая явка избирателей на выборы в Европарламент 5–6 июня 2009 г.: 28,22% по сравнению с 43,10% в среднем по ЕС. Чешская Республика, возглавляемая известным евроскептиком, президентом В. Клаусом, последняя из стран ЕС ратифицировала Лиссабонский договор.

Российско-чешское экономическое сотрудничество

Падение мировых цен на энергоносители и сокращение физического объема их поставок снизили положительное сальдо баланса торговли РФ с ЧР с 3,6 млрд долл. в 2008 г. до 2,1 млрд долл. в 2009 г. Товарооборот между странами в 2009 г. составил 6,8 млрд долл., или 62,8% от уровня 2008 г., российский экспорт – 4,5 млрд долл. (61,2%), а импорт – 2,3 млрд долл. (64,1%). Сохраняется проблема диверсификации товарной структуры торговли, более 80% российского экспорта приходится на топливно-сырьевые поставки.

Россия обеспечивает 71% чешских потребностей в нефти и 75% – в природном газе. Распространение на ЧР в полном объеме Энергетической хартии ЕС, устанавливающей лимиты на импорт энергоносителей из одного источника, чревато существенным снижением доли России в чешской внешней торговле. Не последнюю роль может сыграть и политический фактор. В период правления правоконсервативной Гражданской демократической партии М. Тополанека российско-чешский энергетический диалог осложнился. Энергетическая безопасность стала в ЧР напрямую увязываться со снижением зависимости от российских энергетических поставок, которые якобы используются Россией как инструмент давления для достижения геополитических целей.

Вместе с тем возможности энергетического сотрудничества далеко не исчерпаны. Все более перспективным его направлением становится атомная промышленность. Российская компания «ТВЭЛ», выигравшая тендер у старого поставщика – американской Westinghouse, в 2010–2020 гг. поставит 400 т ядерного топлива для двух блоков АЭС «Темелин». У консорциума «Атомстройэкспорт» и чешского производителя оборудования для атомных электростанций Škoda JS имеются хорошие перспективы сотрудничества в строительстве АЭС в Словакии, Индии, Китае, Вьетнаме и Турции. Совместное предприятие «Атомстройэкспорта» и чешской промышленной группы Alta наряду с обслуживанием российской атомной программы будет способствовать продвижению российских ВВЭР и чешского энергетического оборудования в третьи страны.

Активизируется военно-техническое сотрудничество. Чешское государственное предприятие LOM в 2010 г. запустит совместный с российскими фирмами проект по модернизации и ремонту российских транспортных вертолетов, в том числе 50–60 вертолетов для военных и гуманитарных миссий в рамках ЕС и НАТО. В 2009 г. LOM при финансовой поддержке США отремонтировал 12 вертолетов для работы в Афганистане.

Вместе с тем продвижение российских инвестиций в ЧР сдерживается чешской стороной. Наглядным примером служат события вокруг приватизации Чешских авиалиний. К объявленному в феврале 2009 г. тендеру были допущены четыре иностранные компании, но уже в первом туре правительство ЧР исключило из конкурса главного фаворита – Аэрофлот (официально – без указания причин, фактически – из-за пресловутой угрозы безопасности). Интерес российского инвестора к аэропорту «Прага-Рузине» фактически стал причиной принятия Палатой депутатов чешского парламента, вопреки воле Сената, закона, запрещающего приватизацию аэропорта как «имущества, необходимого для удовлетворения потребностей всего общества». В ситуацию пришлось вмешаться президенту, который наложил вето на закон.

Новый расклад сил на чешской политической сцене и соответственно приоритеты внутренней и внешней политики ЧР определяют парламентские выборы в мае 2010 г. Вероятная победа социал-демократов, рассматривающих Россию как один из перспективных экспортных рынков, может стать фактором активизации российско-чешского экономического сотрудничества.

БАЛТИЯ

Латвия

Положение в экономике

Основные макроэкономические тенденции. Под влиянием мирового экономического кризиса реальный ВВП Латвии по сравнению с 2008 г. сократился на 18% (в 2008 г. падение составило 4,6%). Наибольший спад производства наблюдался в обрабатывающей промышленности, реализация продукции которой на внутреннем рынке сократилась на 30,7%, экспорт упал на 21,9%. В розничной торговле спад составил 31,4%, в строительстве – 38,5%, на транспорте и в связи – 10,3%.

Предпринятые латвийским правительством меры экономии (сокращение расходов в размере примерно 10% ВВП) вместе с международной помощью, полученной от ЕС в размере 2,2 млрд евро и МВФ – 590 млн евро, позволили удержать дефицит бюджета 2009 г. на уровне 6,8% ВВП. Государственный долг за год вырос на 2,17 млрд евро и достиг почти 32% ВВП, что в 1,6 раза больше, чем в 2008 г. Внешний составил 56% ВВП.

Банковский сектор. В Латвии действует 21 коммерческий банк и 8 зарубежных филиалов. Удельный вес нерезидентов в капитале латвийских банков составляет 74%. По предварительным данным банковский сектор завершил 2009 г. с убытками в 1,1 млрд евро (0,774 млрд латов), что в большой мере было обусловлено ростом отчислений в резервы 1,4 млрд латов. В конце декабря они составили 9,4% от общего кредитного портфеля (15,4 млрд латов). Впервые с начала кризиса объем кредитов с просроченными платежами несколько снизился, их удельный вес в общем объеме выданных кредитов составил 25,5%.

Внешний сектор. Общий объем внешней торговли в 2009 г. уменьшился на 31,4% по сравнению с 2008 г. Экспорт сократился на 19,4%, что обусловлено главным образом сильным экономическим спадом в соседних странах – главных торговых партнерах Латвии. На страны ЕС приходилось 69,9% экспортных поставок, на страны СНГ – 14,2%. Главными потребителями латвийского экспорта были: Литва (16,1%), Эстония (14,6%), Россия (9,3%), Германия (6,7%), Швеция (5,7%). Освоение новых экспортных рынков способствовало в 2009 г. частичному восстановлению конкурентоспособности латвийских экспортеров. Так, например, к странам, импортирующим продукцию известнейшего производителя алкогольных напитков *Latvijas balzams*, прибавились Марокко и Словакия, крупнейшего производителя лекарств АО *Olainfarm* – Канада и Австралия, известной фирмы *Laīma*, изготавливающей кондитерские изделия, – Словакия, Грузия, Азербайджан, США, Израиль, Канада.

Импорт в 2009 г. уменьшился на 38,4%. Сокращение связано с сильным падением спроса как у населения, так и в производственном секторе. В наибольшей степени пострадал импорт транспортных средств, машин и оборудования, бытовой электроники и электротехники, мебели. Прирост импорта наблюдался лишь в отношении зерновых культур. Импортные поставки из стран ЕС составили 73,2%, из стран СНГ – 19%. Главными поставщиками были: Литва (18,6%), Россия (13,4%), Германия (12,6%), Польша (7,8%) и Эстония (6,5%).

В результате более масштабного сокращения импорта по сравнению с экспортом уже в IV квартале 2009 г. образовался профицит счета текущих операций, который по итогам года составил 8,8% ВВП (в 2008 г. был зафиксирован дефицит счета текущих операций в размере 7,8% ВВП).

Объем накопленных ПИИ на 1 октября 2009 г. составил 5780 млн латов, что на 3,7% меньше, чем годом ранее.

Социальная и внутривалютная ситуация. С 1 января 2005 г. лат привязан к евро (1 EUR = 0,702804 лата). Допустимые колебания курса национальной валюты установлены в пределах +/-1%. Правительство и Банк Латвии, несмотря на перегрев латвийской

экономики и бесконтрольный бум кредитования, продолжавшийся в течение последних нескольких лет, не стали девальвировать лат. Проводилась так называемая «внутренняя девальвация», когда при стабильном лате цены на товары и услуги, а также доходы населения снижались. В результате на смену инфляции 2008 г. (10,5%) пришла дефляция в размере 1,2% (декабрь к декабрю). Среднегодовой уровень инфляции за 12 месяцев 2009 г. составил 3,3% (в 2008 г. – 15,3%). Цены снижались на продовольствие и безалкогольные напитки, товары ширпотреба. В общественном питании падение цен составило 6,8%, цены на теле- и компьютерную технику снизились на 10,1%, а услуги связи – 2,6%, на мебель – 8,6%, страховые услуги подешевели на 25,7%. Вследствие роста НДС и акцизного налога выросли цены на алкоголь (12,6%) и табачные изделия (28,7%), подорожали в среднем на 12,9% медицинские услуги, проезд в поездах и трамваях (на 18,2%), выросли на 20,4% цены на горючее.

Власти Латвии сократили социальную поддержку населения, зарплаты в общественном секторе в течение года снизились почти на 45%, в частном, в зависимости от отрасли, – на 5 – 30%.

За год в стране ликвидировано свыше 20 тыс. рабочих мест, при этом создано новых лишь 650. Количество безработных увеличилось на 100 тысяч человек, уровень безработицы к концу года достиг 15,8% экономически активного населения. Наиболее тяжелая ситуация в связи с сокращением рабочих мест сложилась в обрабатывающей промышленности, а также в системе государственного управления.

Для 2009 г. характерны нарастание социальных проблем и связанных с этим многочисленных акций протеста населения, политическая нестабильность. Серьезный разлад в правящей коалиции между партией «Новое время», возглавляемой премьер-министром В. Домбровскисом, и «Народной партией», имеющей три министерских портфеля, был усугублен намерением премьера наделить себя исключительным правом принимать решения о международных заимствованиях в интересах спасения экономики страны. «Народная партия» предложила законопроект, предусматривающий, в частности, обязательное одобрение Сеймом любых законодательных актов, влияющих на социальную ситуацию в стране. Проект документа обязывает правительство ежеквартально отчитываться перед Сеймом о выполнении программы экономической стабилизации.

На муниципальных выборах, состоявшихся 1 июля, столичным мэром был избран Нил Ушаков, представитель не входящей в правительственную коалицию левой партии «Центр согласия». Это свидетельствует о том, что население, недовольное снижением уровня жизни, проводимой социальной политикой, выразило поддержку оппозиционной партии в надежде на улучшение своего положения.

Прогноз экономического развития. После тяжелого экономического кризиса в Латвии наблюдаются некоторые признаки неустойчивого улучшения ситуации. По данным Евростата в 2010 г. прогнозируется сокращение реального ВВП на 4%, уже в 2011 г. рост может составить 2%. В текущем 2010 г. среднегодовой уровень дефляции составит 2,5%, безработицы – 21,2%, дефицит бюджета останется примерно на том же уровне – 7% ВВП.

Российско-латвийское экономическое сотрудничество. Экономический кризис крайне негативно сказался на торгово-экономических отношениях Латвии с одним из ее основных партнеров – Россией. По данным Федеральной таможенной службы РФ товарооборот между странами сократился на 46,4%, в том числе латвийский импорт – на 47,4%, а экспорт – на 33,2%. На этом фоне предпринимались шаги по созданию более благоприятных условий сотрудничества. Так, 29 июля 2009 г. в Риге состоялось третье заседание российско-латвийской Межправительственной комиссии, на котором стороны подтвердили стремление к расширению межрегиональных связей. Активизировалась работа по реализации ряда двусторонних договоров: об избежании двойного налогообложения, о сотрудничестве в борьбе против терроризма и организованной преступности, о пунктах пропуска через российско-латвийскую государственную границу, об упрощении визового режима для «малого приграничного движения» и др. В сентябре мэры Риги и Москвы подписали программу сотрудничества двух столиц, которая, в частности, предусматривает расширение поставок латвийского продовольствия на российский рынок, участие московских инвесторов в проектах развития Рижского порта.

Литва

Положение в экономике

Основные макроэкономические тенденции. Объем ВВП в 2009 г. по сравнению с 2008 г. уменьшился на 15%. При этом незначительный рост был зафиксирован лишь в аграрном секторе, лесном хозяйстве и рыболовстве (1,6%). Наиболее глубоким было падение в строительстве – на 43,3%, торговле, на транспорте и в связи –17,3%, энергетике – 14,4%. Спад промышленного производства составил 8,3%. Инвестиции в основной капитал сократились на 38,4%.

В Законе о государственном бюджете на 2009 г. были запланированы доходы в размере 20,815 млрд литов (6,28 млрд евро), из них 6,417 млрд литов (1,858 млрд евро), или более 30% составила финансовая помощь ЕС. По данным Министерства финансов Литвы к концу 2009 г. дефицит госбюджета страны достиг 9,5% ВВП (в 2008 г. – 3,2%), а государственный долг приблизился к рекордным для Литвы 36% ВВП (в 2008 г. – 15,6%).

Банковский сектор. В стране действовало 9 коммерческих банков и 13 отделений зарубежных банков. Борясь с экономическим кризисом, литовские банки сократили штаты

сотрудников на 8,5% и тем самым добились уменьшения расходов. По итогам года общие убытки банковской отрасли составили 890 млн евро (2,95 млрд литов), что явилось следствием роста объема ненадежных кредитов, снижения процентных ставок и комиссионных. Несмотря на это можно говорить о стабильности литовской банковской системы, в условиях кризиса в экономике ни одному банку не понадобилась помощь ни Центробанка, ни правительства.

Внешний сектор. Оборот внешней торговли уменьшился по сравнению с 2008 г. на 33,2%. Экспортные поставки сократились на 26,6% (2008 г. рост 12,2%), импортные – на 38,2% (2008 г. рост 10,5%). В результате внешнеторговый дефицит существенно уменьшился по сравнению с 2008 г. и составил 1,9 млрд евро, или 1,4% ВВП. Значительно сократились экспортные поставки удобрений (48,7%), транспортных средств (38,8%), электрооборудования (35,5%). Упал импорт сырой нефти (37,2%), а также транспортных средств (66,7%).

В 2009 г. экспорт в страны ЕС (64,3% общего объема) сократился на 21,8%, в страны СНГ (23,5% общего объема) – на 33%. Импорт из стран ЕС (58,8% общего объема) уменьшился на 36,8%, из стран СНГ (33,2% общего объема) – на 39,5%. Важнейшими экспортными партнерами Литвы были Россия (13,2%), Латвия (10%), Германия (9,7%), Польша (7,2%). Импорт поступал главным образом из России (30,1%), Германии (11,2%), Польши (10%), Латвии (6,4%).

Профицит текущего счета платежного баланса по данным Банка Литвы составил 3,8% ВВП (по кварталам: 0,3%, 0,9%, 4,2% и 10,0%), внешний долг достиг 29% ВВП (7,83 млрд евро). Его подавляющая часть приходится на государственные структуры. Курс лита жестко привязан к евро (3,45 лита за евро).

Накопленные в стране на 1 октября 2009 г. ПИИ за год практически не увеличились. Больше всего иностранного капитала вложено в предприятия обрабатывающей промышленности – 26,6%, недвижимость, транспорт и связь – 14,7, финансовое посредничество – 14,3, оптовую и розничную торговлю – 13%. В структуре ПИИ на страны ЕС приходится 78,9%, на государства СНГ – 7,4%. Доля России в накопленных Литвой иностранных инвестициях составила 6,8%.

Литовские предприятия активно инвестировали капитал за рубежом. На 1 октября 2009 г. ими было вывезено капитала на 15,3% больше, чем в аналогичный период 2008 г. Прямые инвестиции Литвы в 27 государств ЕС составили 1,24 млрд евро, или 74,7% всего экспорта капитала. На страны СНГ приходится чуть более 20%, в том числе в Россию – 0,19 млрд евро или 11,4% зарубежных инвестиций.

Антикризисная политика. В целях стабилизации национальной экономики в 2009 г. правительство Литвы сократило расходы госбюджета более чем на 1 млрд евро, были подняты налоги, в частности НДС с 18% до 21%, отменены практически все ранее предоставляемые налоговые льготы.

Социальная и внутривластная ситуация. В течение года показатели инфляции серьезно колебались. Так, в середине года инфляция выросла до 20%, а в декабре упала до 1,3% (к декабрю 2008 г.). Среднегодовой уровень инфляции составил 4,2%. Важными факторами снижения инфляции стали рост акцизов и НДС. Особенно заметно для населения выросли цены на услуги здравоохранения (14,4%) и образования (14,2%), на проезд в общественном транспорте (10,5%). При этом произошло снижение цен на продукты питания, безалкогольные напитки, жилье и коммунальные услуги. С учетом инфляции средняя зарплата по стране за год сократилась на 7,3% и составила 2052 лита, или 834 доллара.

Наиболее тяжелым последствием кризиса стал рост безработицы, которая увеличилась с 5,8% в 2008 г. до 13,7% в 2009 г. Число безработных приблизилось к 226 тыс. человек. Количество свободных рабочих мест в среднем составляло 5,8 тыс. человек, что в 3,8 раза меньше, чем в 2008 г. Особенно резко сократилось число свободных рабочих мест в торговле – за год в 7,5 раза (с 2600 до 300), в промышленности – в 3,5 раза (с 5500 до 1600).

Прогноз экономического развития. Экономический спад в Литве по прогнозам Евростата в 2010 г. продолжится. Сокращение реального ВВП составит 3,9%, а рост в 2,5% можно ожидать лишь в 2011 г. По откорректированному прогнозу Минфина Литвы дефицит бюджета в 2010 г. составит 8,1% ВВП. Средства помощи ЕС, которые будут инвестированы во все сферы хозяйства для сохранения жизнеспособности экономики страны, бизнеса и рабочих мест, составят 7 млрд 891,9 млн литов, или на 1 млрд 474,5 млн литов больше, чем в 2009 г. Госдолг может увеличиться до 40% ВВП. Реальная зарплата за год снизится на 5%, а безработица возрастет до 16%.

Российско-литовское экономическое сотрудничество. Россия была и остается крупным внешнеторговым партнером страны. На фоне сокращения общего объема внешней торговли за год на 33,2%, доля России в экспорте сократилась с 16 до 13,2%, а в импорте несколько увеличилась с 29,8 до 30,1%.

С избранием в мае 2009 г. нового президента Дали Грибаускайте наметились перспективы «перезагрузки» двусторонних отношений между Литвой и Россией. В июле на заседании двусторонней комиссии в Москве были приняты решения по ускорению работ по демаркации государственной границы Литвы с РФ. Литва выразила заинтересован-

ность в аренде у России приграничного озера Виштитис. Осенью 2009 г. в Санкт-Петербурге прошли переговоры представителей руководства Министерства регионального развития РФ с представителями соответствующего ведомства Литвы. Обсуждались перспективы реализации программ приграничного сотрудничества, вопросы двусторонних отношений, в том числе действие Соглашения о долгосрочном сотрудничестве регионов Литвы и Калининградской области, которая остается главным направлением российско-литовских экономических отношений. Литва является одним из основных торговых партнеров области: в экспорте она занимает 1 место (30%), в импорте – 2 место (12%). На долю Калининградской области приходится почти 13% общего объема литовских зарубежных инвестиций. Здесь же находятся около 90% совместных российско-литовских предприятий. В 2009 г. вступило в силу подписанное в 2007 г. на пятом заседании российско-литовской межправительственной комиссии соглашение о совместном судоходстве по Куршскому заливу и водным путям Калининградской области и Литвы, явившееся первым шагом поэтапного открытия внутренних водных путей России для прохода судов под флагом иностранного государства.

Эстония

Положение в экономике

Основные макроэкономические тенденции. Спад реального ВВП в 2009 г. по сравнению с 2008 г. составил 14,1% (в 2008 г. сокращение было меньшим – 3,6%). Максимальное падение экономики произошло во II квартале – на 16,1%. Потребительские расходы домохозяйств упали на 19%, инвестиции в основной капитал – на 35%. Снижение объемов промышленного производства составило 26,1%, сельского хозяйства – 15,1, строительных работ – 30, услуг – 20,6%.

В госбюджет поступило 63,4 млрд крон, то есть 100% от запланированных средств. Дефицит госбюджета Эстонии составил 1,7% ВВП, что существенно меньше показателя, предусматриваемого Маастрихтскими критериями членства в Европейском экономическом и валютном союзе. Это было достигнуто в основном благодаря увеличению налоговых поступлений.

В 2009 г. Эстония получила из структурных фондов Евросоюза 710 млн евро, потратив на выплаты в бюджет ЕС 153 млн евро. Объем помощи за год вырос более чем в 2 раза. Большая часть полученных из структурных фондов ЕС средств была направлена в сельское хозяйство, рыболовство, на транспорт и решение проблем охраны окружающей среды, а также на нужды школ и больниц, поддержку предпринимательства и развитие

рынка труда. Государственный долг в 2009 г. составил 15,5 млрд крон (7,2% ВВП). Валовой внешний долг – 126,8% ВВП.

Банковский сектор. В Эстонии действуют 7 банков, 10 филиалов и представительств иностранных банков. 92% всего банковского капитала принадлежит иностранным финансовым группам и компаниям. Убытки эстонских банков в 2009 г. составили 570 млн евро (8,93 млрд крон).

Внешний сектор. Внешнеторговый оборот Эстонии в 2009 г. уменьшился по сравнению с 2008 г. почти на 29%. Экспортные поставки сократились на 24%, импортные – на 33%. Дефицит внешнеторгового оборота в 2009 г. был самым низким за последние 15 лет, сократившись по сравнению с 2008 г. почти в 3 раза.

Экспорт в страны ЕС (69% общего объема) уменьшился почти на четверть против уровня 2008 г., в страны СНГ (12% общего объема) – на 33%. Импорт также сократился – из ЕС на 33%, а из стран СНГ – на 37%. Главными партнерами Эстонии по экспорту были Финляндия (18% общего объема экспорта), Швеция (13%), Латвия (10%), Россия (9,0%), Германия (6,0%); по импорту – Финляндия (14% общего объема импорта), Литва (11%), Германия (10%), Латвия (10%), Россия (9%).

Профицит текущего счета платежного баланса по данным Банка Эстонии составил 4,6% ВВП (в 2008 г. был дефицит в размере 9,4% ВВП).

Объем привлеченных в Эстонию ПИИ на 1 октября 2009 г. составил 10,678 млрд евро (41% всех зарубежных инвестиций). Приоритетными сферами вложения иностранного капитала были финансовое посредничество (31%), скупка и аренда недвижимости (28%), перерабатывающая промышленность (16%), оптовая и розничная торговля (11%). Размещенные в Эстонии прямые иностранные инвестиции в основном шли из Швеции (37%) и Финляндии (25%). Эстонские инвестиции за рубежом, по сравнению с 2008 г., практически остались неизменными (14,386 млрд евро). Вывоз капитала имел структуру, подобную ввозу. Больше всего средств было вложено в финансовое посредничество (60%), а также в недвижимость, аренду и коммерцию (14%). Большая часть капиталов была вложена в Латвию (13%), Литву (11%) и Германию (8%). Почти 60% прямых инвестиций Эстонии были размещены в Латвии и Литве, 11% – на Кипре.

Антикризисная политика. Проводимая правительством Эстонии экономическая политика по выходу из кризиса в 2009 г. опиралась на сбалансированный госбюджет. Было проведено сокращение расходов на 15,5 млн евро, в том числе на содержание госаппарата. В целях покрытия расходов Рийгикогу (парламент) выдал разрешение на использование 3,5 млрд крон из стабилизационного резерва. Увеличению доходов бюджетных до-

ходов способствовали рост налогов и акцизов. За год налоговое бремя возросло на 4 процентных пункта и составило 36% ВВП страны.

Социальная и внутривалютная ситуация. В течение года велись дискуссии о целесообразности девальвации эстонской кроны, которая жестко привязана к евро в соотношении 1 евро – 15,6 крон. Но девальвация была признана нецелесообразной. Среднегодовой уровень инфляции в 2009 г. составил 0,2% (в 2008 г. – 10,6%), впервые с 1991 г. была зафиксирована годовая (декабрь к декабрю) дефляция 1,7%. Так, автомобильное топливо подешевело на 13%, цены на молоко снизились примерно на 30%, на зерно (в зависимости от вида) – на 20–30%. Такое снижение не смог компенсировать даже рост цен на различные услуги, образование и медицинское обслуживание.

В конце 2009 г. среднемесячная зарплата составила 12 259 крон (786 евро), что на 6,5% меньше декабря 2008 г. Количество безработных (107 тыс. человек) за год выросло вдвое, уровень безработицы достиг 15,5% (самый высокий показатель за годы после восстановления суверенитета Эстонии).

Прогноз экономического развития. В 2010 г. по прогнозу Евростата сокращение реального ВВП продолжится, но по сравнению с предыдущим годом будет незначительным – на уровне 0,1%. В 2011 г. рост ВВП может составить 4,2%. МВФ прогнозирует увеличение дефицита госбюджета в 2010 г. в пределах допустимых Европейским Центробанком 3%. Среднегодовой уровень инфляции по прогнозам Банка Эстонии в 2010 г. составит 0,4%, реальная зарплата снизится на 4,1%, безработица достигнет 16,6%,

Российско-эстонское экономическое сотрудничество. В кризисном 2009 г. начала меняться тональность эстонско-российского диалога. Коалиционное правительство заинтересовано в развитии добрососедских отношений с Россией во всех областях. В апреле 2009 г. в Эстонии прошла первая международная конференция «Трансграничное сотрудничество: Российская Федерация – Европейский Союз – Эстония», ее целью стала активизация взаимовыгодного сотрудничества между российскими и эстонскими предпринимателями, ослабленного не только по экономическим, но и политическим причинам. Так, сокращение транзита из-за переноса памятника Бронзового солдата обошлось Эстонии в 6–8 млрд крон. Отказ сотрудничать по газопроводу «Северный поток», по мнению экспертов, может принести убытки в 10 млрд крон в виде упущенной выгоды, в частности, не созданных рабочих мест.

Российский экспорт в Эстонию по данным Федеральной таможенной службы РФ составил 1171 млн долл. и превысил уровень 2008 г. на 22,6%. Импорт же из Эстонии – 387 млн долл. сократился на 25,8%.

Поменялось к лучшему отношение к российским инвесторам, они не только получили контроль над рядом крупных объектов в топливной и энергетической областях, но и участвуют в создании новых транзитных мощностей в Эстонии (торговый порт в Силламяэ). В июне 2009 г. в Нарва-Йыэсуу Ассоциация предпринимателей Нарвского региона провела встречу представителей почти 50 компаний из Ида-Вирумаа, Ленинградской области и Санкт-Петербурга по деревообработке, что способствовало активизации приграничных связей. Достигнуто соглашение по сотрудничеству в транспортной сфере и даже есть конкретные результаты: - открыта авиалиния Талинн – Санкт-Петербург.

2. Постсоветское пространство

Постсоветский запад

Белоруссия

Объем ВВП страны увеличился в 2009 г. всего на 0,2% (в 2008 г. на 10,2%). Слабый рост ВВП был обеспечен ростом инвестиций в основной капитал – на 8,6% (в 2008 г. на 23,5%). Положительную динамику имело сельское хозяйство – рост на 1,3% и розничный товарооборот – на 3%. В то же время объем промышленного производства снизился на 2,8%. В наибольшей степени спад затронул машиностроение (прежде всего транспортное), промышленность стройматериалов, легкую промышленность.

Объем внешней торговли товарами снизился на 30,7%, в том числе экспорт – на 34,7%, импорт – на 27,5%. В результате опережающего снижения экспорта дефицит торгового баланса возрос с 6,8 млрд долл. в 2008 г. до 7,3 млрд долл. в 2009 г. В 2009 г. в РБ поступило 9,3 млрд долл. иностранных капиталов, в том числе 6,1 млрд долл. из России. ПИИ были на 38% меньше, чем в предыдущем году – 420 млн долл. В общем объеме инвестиций в основной капитал доля ПИИ составила 1,4%. Счет текущих операций платежного баланса сложился с отрицательным сальдо в 6,4 млрд долл., превысив его величину 2008 г. на 21%.

В январе 2009 г. Нацбанк РБ на 20% девальвировал белорусский рубль к доллару и евро. По настоянию МВФ был произведен секвестр бюджетных расходов на 18%. В 2009 г. впервые за многие годы не повышались пенсии и зарплаты в бюджетной сфере. Уровень инфляции снизился с 13,3% в 2008 г. до 10,1% в 2009 г.

В 2009 г. Белоруссия получила значительную внешнюю финансовую помощь: – четыре транша стабилизационного кредита МВФ общим объемом около 2,9 млрд долл., кредит от России в размере 500 млн долл., кредит от Всемирного банка в размере 200 млн долл. В результате внешний государственный долг за год возрос в 2,1 раза и составил к концу 2009 г. 7,89 млрд долл. По данным Национального банка валовый внешний долг страны в течение года увеличился с 15,2 до 22 млрд долл.

Руководство РБ приняло ряд мер по минимизации последствий кризиса. Так, ввоз отдельных видов сырья, материалов и комплектующих, не производимых в стране, был временно освобожден от таможенных пошлин; для бюджетобразующих энергоемких предприятий установлены льготные тарифы на газ, электроэнергию и тепловую энергию. В целях выравнивания торгового баланса были отменены экспортные пошлины почти на

все белорусские товары, а также повышена ставка импортных пошлин на широкий перечень потребительских товаров. Осуществлялись меры по либерализации экономики: был введен заявительный порядок регистрации субъектов хозяйствования (за исключением кредитно-финансовых организаций), упрощены требования к их учредительным документам; значительно либерализовано земельное законодательство, установлен ряд дополнительных льгот для инвесторов.

Прибыль белорусских банков возросла за год в 1,5 раза. Хотя под воздействием кризиса величина проблемных активов банков в 2009 г. выросла в 3,5 раза, доля этих активов составила на 1 января 2010 г. лишь 4,24%, оставаясь ниже максимально допустимого уровня 5%. Вклады населения в банках увеличились на 36,9%.

Уровень регистрируемой безработицы увеличился с 0,8% в конце 2008 г. до 0,9% в конце 2009 г. Потребительские цены в декабре 2009 г. возросли на 10,1% по сравнению с декабрем 2008 г. Реальные денежные доходы населения увеличились в 2009 г. на 2,9%, при том, что реальная зарплата снизилась на 0,4%.

Внутриполитическая ситуация в республике в 2009 г., несмотря на трудности в экономике, оставалась стабильной. Однако экономические проблемы повлекли за собой несколько крупных кадровых изменений во властных структурах.

Экономические трудности страны во многом объяснялись сужением спроса на белорусские товары у ее соседей – ее основных торговых партнеров. Это заставило активизировать работу на более отдаленных рынках – в Азии, Африке, Латинской Америке.

Страна продолжала активно участвовать в деятельности СНГ и ЕврАзЭС. В конце 2009 г. президент А. Лукашенко вместе с президентами России и Казахстана подписал пакет документов по Таможенному союзу и Единому экономическому пространству трех стран. Осенью Белоруссия стала участником КСОР. Был достигнут серьезный прогресс в развитии белорусско-украинских отношений; в ходе ряда встреч на высшем уровне решены в принципиальном плане несколько вопросов, осложнявших взаимные отношения (прежде всего вопрос о ратификации Белоруссией подписанного еще в 1997 г. договора о государственной границе между Белоруссией и Украиной).

2009 г. характеризовался значительным улучшением отношений Белоруссии с Западом – прежде всего с Евросоюзом. Вместе с пятью другими государствами–соседями ЕС (Азербайджаном, Арменией, Грузией, Молдавией и Украиной) она была включена в утвержденную в мае 2009 г. программу «Восточное партнерство», основной целью которой является политическое и экономическое сближение шести постсоветских стран с ЕС.

Важнейшим направлением внешней политики Белоруссии оставались отношения с Россией. 3 февраля 2009 г. было подписано Соглашение о совместной охране внешней

границы Союзного государства в воздушном пространстве и создании Единой региональной системы противовоздушной обороны двух стран, заключение которого ранее неоднократно откладывалось. В сентябре 2009 г. проведены крупнейшие за последние годы совместные военные учения Запад – 2009.

Экономическое сотрудничество России и Белоруссии столкнулось в 2009 г. с серьезными трудностями, во многом обусловленными мировым кризисом. Взаимный товарооборот упал на 31,2%, в том числе экспорт Белоруссии – на 36,4%, импорт – на 28,9%. Белоруссия по-прежнему имела в торговле с Россией крупное пассивное сальдо, хотя его размер снизился с 13 млрд долл. в 2008 г. до 10 млрд долл. в 2009 г. Резко сократился экспорт в РФ продукции ряда крупных белорусских предприятий (МАЗ, МТЗ, БелАЗ и др.), оказались нарушенными многие кооперационные связи.

В январе 2009 г. был подписан план совместных действий правительств РФ и РБ по минимизации последствий мирового кризиса, предусматривающий проведение комплекса совместных антикризисных мероприятий, которые, однако, не были реализованы в полном объеме.

Смягчению последствий кризиса для Белоруссии способствовали поставки в республику российских энергоресурсов по льготным ценам (так, в I квартале 2009 г. газ поставлялся в РБ по 210 долл. за 1 тыс. м³, тогда как на Украину – по 360 долл.).

Вместе с тем в 2009 г. – начале 2010 г. произошло обострение экономических противоречий между РФ и РБ по ряду принципиальных вопросов. Это проявилось, в частности, в «молочном конфликте» в июне 2009 г., когда Россия, ссылаясь на санитарные нормы, ввела временный запрет на ввоз практически всей белорусской молочной продукции. «Молочный конфликт» не только внес напряженность в российско-белорусские экономические отношения, но и стал причиной отказа РБ от участия в саммите государств-участников ОДКБ. В мае 2009 г. российский Минфин отказал Белоруссии в предоставлении уже согласованного нового кредита в 500 млн долл. под предлогом проведения ею неправильной экономической политики.

В 2010 г. изменились условия поставки российской нефти в РБ: если в 2009 г. на всю поставляемую нефть взималась экспортная пошлина с понижающим коэффициентом 0,356, то теперь нефть для внутреннего потребления в объеме 6,3 млн т поставляется беспошлинно, а оставшийся объем (примерно 15 млн т) облагается пошлиной в полном размере. В результате этого белорусский бюджет может понести потери, оцениваемые в 2,5–3 млрд долл.

Молдова

Спад ВВП страны составил 6,5%, при чем наибольший его спад – на 8,6% произошел во II квартале. По сравнению с 2008 г. объем промышленной продукции снизился на 22,2%, а сельскохозяйственной – на 9,9%. Резко, на 42,8%, сократился объем грузоперевозок. Инвестиции в основной капитал сократились на 34,9%.

Экспорт сократился на 18%, составив 1297,7 млн долл, импорт – на 33,1%, уменьшившись до 3278,3 млн долл. В результате в Молдове впервые за последние годы произошло сокращение дефицита торгового баланса. Он составил 1980,6 млн долл., сократившись на 1327 млн долл, или на 40,1% в сравнении с 2008 г. Больше всего на общих показателях внешней торговли сказалось уменьшение потока поставок из трех основных стран-поставщиков товаров на рынок Молдовы – Румынии (на 54,1%), Украины (на 49,7%) и России (на 48,7%). Довольно сильно сократились иностранные инвестиции. За три квартала 2009 г. в Молдову поступило всего 87,06 млн долл. (в 2008 г.– 815,8 млн долл.). Экономика испытала негативное влияние кризиса также из-за существенного сокращения переводов молдавских рабочих-мигрантов. Поступления составили 1182 млн долл., на 29% меньше, чем в 2008 г. Счет текущих операций по трем кварталам 2009 г. сложился с дефицитом в 317,7 млн. долл., или 7,9% к ВВП (за тот же период 2008 г. дефицит равнялся 15,9% к ВВП).

Падение внутреннего спроса привело к вынужденному снижению цен товаропроизводителей. В результате в 2009 г. была достигнута рекордно низкая инфляция. Индекс потребительских цен в декабре 2009 г. составил 100,4% к декабрю 2008 г., а в целом за год – 100%.

Политика Национального банка (НБ) была направлена на поддержание лея. В январе курс держался на уровне 10,5 лей за доллар. Далее он плавно к апрелю поднялся до 11,3 лей за доллар и на этом уровне держался до декабря, в котором резко упал до 12,3 лей за доллар. В целом за год лей полегчал на 17%. Одна из причин обесценения лея была связана с намерением правительства получить больше денежной массы в леях от конвертации долларовой кредит МВФ в целях покрытия бюджетного дефицита. На протяжении года НБ проводил политику сокращения базисной процентной ставки, которая была снижена с 11% в январе 2009 г. до 5% на начало 2010 г. Доля плохих кредитов превысила 17% (3,7% на начало 2008 г.).

Доходы госбюджета сократились на 15%, а расходы увеличились на 4%. Бюджетный дефицит достиг 3,6 млрд леев, или 16% ВВП. Из-за необходимости финансирования

бюджетного дефицита на 26% возросла общая сумма внутреннего и внешнего государственного долга. Внешний долг на конец 2009 г. достиг 957,5 млн долл., или 19,3% к ВВП.

За год довольно сильно вырос уровень официально регистрируемой безработицы – с 3,9% до 5,7%. Численность официально регистрируемых безработных достигла 38,7 тыс человек. В структуре располагаемых доходов в третьем квартале доля денежных доходов населения уменьшилась на 3,7 пунктов.

В 2009 г. Молдова вошла в полосу политического кризиса, связанного с парламентскими выборами (5 апреля и 28 июня – досрочные парламентские выборы). В результате новый состав Парламента лишь в начале декабря одобрил подготовленную правительством антикризисную программу под названием Программа стабилизации и восстановления экономического роста на период 2009–2011 гг. Поляризация политических сил, в частности Партии коммунистов, находившейся 8 лет у власти, и новой либеральной власти, объединившейся в Парламенте в «Альянс за европейскую интеграцию» (АЕИ) в составе 4-х партий, не позволила завершить формирование президентской ветви власти.

Молдавско-приднестровские отношения сохраняли напряженность. Не восстановлено железнодорожное сообщение и телефонная связь между Тирасполем и Кишиневом, по-прежнему внешнеторговые субъекты ПМР вынуждены регистрироваться в РМ. По инициативе РФ 18 марта 2009 г. после длительного перерыва в переговорном процессе в Москве состоялась встреча Президентов России, Молдовы и ПМР. На встрече было выработано важное совместное решение о целесообразности трансформирования нынешней миротворческой операции в ПМР в мирогарантийную операцию под эгидой ОБСЕ после окончательного урегулирования конфликта. Однако новая власть АЕИ не признала это соглашение и продолжает настаивать на скорейшем выводе российских войск из ПМР.

Во внешнеэкономической политике нынешняя власть подтвердила курс на евроинтеграцию. В этой связи в течение последних месяцев года в РМ шла тщательная подготовка к тому, чтобы в начале 2010 г. начать конкретные переговоры с ЕС относительно Договора об ассоциированном членстве. Молдове удалось добиться возобновления финансирования со стороны МВФ, хотя ценой больших уступок, касающихся увеличения тарифов и сокращения социальных расходов. Трехлетняя программа с МВФ, подписанная в январе 2010 г., предусматривает предоставление кредита на сумму 588 млн долл. Причем впервые МВФ разрешил РМ использовать из общей суммы кредита 152 млн долл на погашение бюджетного дефицита. Молдова подписала с ЕС Соглашение о Восточном партнерстве. РМ получила также финансовую поддержку от американской Корпорации «Вызовы тысячелетия», которая выделила 262 млн долл на цели ирригации, строительства инфраструктуры и реабилитации дорог. Большое значение для Молдовы имело подписание со-

глашения с Румынией о малом приграничном движении. Однако не удалось подписать базовый договор о границах, поскольку Президент Румынии Т.Бэзэску категорически не признает послевоенные границы по Пруту.

Несмотря на кризис, молдавско-российские отношения сохранили достаточно высокий уровень. Связи носили многоплановый характер. Развивалось выгодное сотрудничество в топливно-энергетической сфере. Стабильным было взаимодействие в транзите российских энергоресурсов в Европу. С 1 января 2009 г. действует соглашение об экспорте электроэнергии с Молдавской ГРЭС (собственность «ИНТЕР РАО ЕЭС») на Балканы. Стабильно обеспечивалась безопасность поставок и транзита российского газа. При этом российская средняя цена на газ увеличилась на 13,6% – с 232,3 долл до 263,9 долл. тыс. м³. В свою очередь российская компания «ИНТЕР РАО ЕЭС» сократила стоимость электроэнергии с 5,83 до 5,5 центов за 1 кВтч. В других сферах двустороннего сотрудничества также отмечались положительные результаты. Продолжалось восстановление торговли молдавской винодельческой продукцией. Расширилась торговля с российскими регионами, особенно с северными регионами, обладающими во внешнеторговой сфере самостоятельностью и необходимым потенциалом. Они заинтересованы в молдавской продукции, поскольку ощущают дефицит в обеспечении фруктами и овощами. Экспорт Молдовы в РФ за год сократился на 8,7% и составил 286,5 млн долл. Российские поставки в Молдову уменьшились на 44%, составив 772,3 млн долл. Доля России в общем объеме экспорта РМ увеличилась с 19,7% до 22,1%, а в импорте уменьшилась с 13,6% до 11,4%. Это способствовало сокращению в 4,1 раза отрицательного сальдо до 86,7 млн долл. В общем объеме инвестиций в экономику РМ РФ занимает второе место с долей 10,6%. Россия в 2009 г. не предоставила Молдове кредит в 150 млн долл., утвержденный Госдумой РФ, по причине отсутствия конкретных проектов под выделяемые РФ деньги. Переводы молдавский рабочих из России составили по данным ЦБ РФ 746 млн долл. и были на 33% меньше, чем в 2008 г.

Приднестровье

Для непризнанной ПМР год обернулся тяжелым экономическим положением и внутривнутриполитическим кризисом. Реагируя на первые вызовы кризиса, приднестровские власти в конце 2008 г. приняли четыре пакета антикризисных мер. Один из них представлял антикризисную программу под названием «Программа по реализации экономической стабильности и минимизации последствий мирового финансового кризиса». Для ее воплощения было выделено около 70 млн. долл. и еще 800 млн. приднестровских рублей для льготного кредитования.

Тем не менее ВВП снизился на 18%. Производство промышленной продукции сократилось на 25,2%. Ряд предприятий прекратило работу. Наибольшие потери понесло производство черных металлов и строительных материалов. Производство сельскохозяйственной продукции уменьшилось на 13,8%. Грузооборот составил 67,2% от уровня 2008 г. Инвестиции в основной капитал были меньше, чем в 2008 г. на 26,5%. Сводный индекс потребительских цен достиг 105,7%. Доходы бюджета за 9 месяцев 2009 г. уменьшились на 21%. Расходы составили 73,4% от запланированного уровня и превзошли более чем в 2 раза доходы. Резко ухудшилось благосостояние населения. Денежные доходы снизились на 10,3% по сравнению с базисным периодом. Официальный уровень безработицы возрос в 4 раза, превысив 6%.

Реализация антикризисной программы осуществлялась в ПМР в два этапа: краткосрочный – в течение I – го квартала и долгосрочный – до конца 2010 г. Руководство Приднестровья приняло на себя обязательства по погашению ставки рефинансирования в размере 3/4, что позволило сельскохозяйственным товаропроизводителям и организациям агропромышленного комплекса пополнить средства оборотного капитала на развитие собственного производства. Более 30 крестьянских (фермерских) хозяйств (из 450) получили кредитную бюджетную поддержку при предоставлении кредитов под 1% годовых на приобретение ГСМ, семенного и посадочного материалов.

Специально для поддержки приднестровских предприятий кабинет министров ПМР заморозил на уровне 2008 г. тарифы на энергоносители и перевозки. Предприятиям швейной и обувной промышленности были предоставлены налоговые преференции на покрытие дефицита собственных оборотных средств.

По итогам трех кварталов 2009 г. общий объем внешнеторгового оборота ПМР составил 1511,8 млн долл, оказавшись в стоимостном выражении практически сопоставимым с аналогичным периодом 2004 г. и составил чуть более половины уровня в 2008 г. Объем экспорта составил 517,9 млн долл, импорта – 993,9 млн долл. Иностраные инвестиции за 9 месяцев 2009 г. составили всего 40,7 млн долл.

Для ПМР большую роль играет российский внешний фактор. В 2009 г. Россия предоставила Приднестровью 4 транша гуманитарной помощи на сумму 936,5 млн руб. Все эти средства использовались ПМР исключительно для адресных доплат к пенсиям, финансирования расходов на дополнительное питание детей в возрасте до двух лет и граждан, находящихся на лечении. Благодаря этому пенсии удалось увеличить на 150 приднестровских рублей. РФ остается основным внешнеторговым партнером. Фактически за счет российской помощи и льготных тарифов на газ (руководство признает, что берет в долг «газовые» деньги для поддержания социальной сферы) выживает ПМР. При этом

пока не решена проблема долга ПМР перед РАО «Газпром», который в 2009 г. достиг почти 2 млрд долл.

В 2009 г. ЕС предложило создать новый еврорегион «Днестр» с участием в нем кроме регионов Молдовы и Румынии двух районов Приднестровья – Каменского и Рыбницкого. Тем самым им предоставляется возможность разработки и реализации совместных проектов в области транспорта, экономики, культуры. Официальное создание еврорегиона запланировано на конец 2010 г.

Внутриполитическая ситуация с апреля 2009 г. характеризовалась противостоянием между Президентом И.Смирновым, находящимся у власти 20 лет, и Верховным Советом ПМР. Законодательная президентская инициатива о проведении референдума по принятию новой Конституции была единогласно отклонена Верховным Советом.

Приход к власти в Молдове в 2009 г. нового либерального руководства «Альянса за европейскую интеграцию» не привел к прорыву ни в молдавско-приднестровских отношениях, ни в урегулировании приднестровского конфликта. По-прежнему ПМР находится в экономической изоляции, не восстановлено железнодорожное движение и транзит грузов через Приднестровье, введенное РМ по соглашению с Украиной в 2006 г.

Руководство ПМР в ответ на решение Румынии о размещении на своей территории ПРО выступило с предложением к РФ о своей готовности предоставить возможность установить на территории ПМР российские ракетные установки.

Украина

Украина из стран соседей России наиболее сильно пострадала от кризиса. ВВП сократился на 15%, производство промышленности – на 21,9%, в том числе перерабатывающей – на 26,6%, а машиностроения – на 45,1%. Объемы строительства уменьшились на 48,2%. Валовая продукция сельского хозяйства осталась на уровне 2008 г. Реальные доходы населения по итогам трех кварталов 2009 г. уменьшились на 9,9%. Официальный уровень безработицы на конец года равнялся 1,9%, а по методике МОТ по итогам трех кварталов – 9,4%.

С 2006 г. украинская экономика развивалась за счет активного привлечения внешних кредитных ресурсов, которые направлялись преимущественно в экспортный сектор, в сферы услуг и недвижимости. Крупный капитал активно занимал на внешних рынках, не особо заботясь о возникающих рисках, небезосновательно рассчитывая, что их разделят дружественные властные структуры.

Кризис в Украине начался раньше, чем в других странах СНГ, в середине 2008 г. Осенью резко упал фондовый рынок, наступил паралич кредитной системы, произошла

58% девальвация гривны (с 4,9 до 7,7 гривен за доллар). Пик экономического спада пришелся на первый квартал 2009 г. и был тесно связан с резким сокращением экспорта, который в 2009 г. был на 40,7% меньше, чем в 2008 г. Спад экспорта и экономики тесно связан с тем, что главные экономические партнеры Украины ЕС и Россия сами сильно пострадали от глобального кризиса. Сокращение экспорта сочеталось с оттоком капитала из Украины.

Дефицит торгового баланса Украины в 2009 г. сократился до 5,7 млрд. долл., что было в три раза меньше по сравнению с 2008 г. Коэффициент покрытия импорта экспортом составил 0,97 (0,86 в 2008 г.). ПИИ в экономику Украины составили 5,6 млрд долл. – примерно половина от их объема в 2008 г. Треть инвестиций пришлось на финансово-банковский сектор, что позволило вернуть устойчивость ряду ведущих банков страны.

Довольно сильно сократились переводы украинских рабочих из-за рубежа – с 2,1 до 1,6 млн долл. В частности из России – на 20% (1690 млн долл. в 2008 г. и 1339 млн долл. в 2009 г.). По итогам года отрицательное сальдо счета текущих операций сократилось в 7 раз, составив 1801 млн долл.

В 2009 г. курс гривны стабилизировался, что было связано с улучшением конъюнктуры на мировых рынках основной экспортной продукции, кредитованием Украины МВФ, стабилизацией экономики и банковской сферы. В I квартале 2010 г. он колебался около 8 гривен за доллар. Уровень инфляции в 2009 г. составил 12,3% (22,3% в 2008 г.)

Наиболее серьезную проблему в 2009 и последующие годы представляет резкий рост государственного и гарантированного государством долга. По данным Минфина страны на конец 2009 г. он составил 37,75 млрд. долл., что почти на 60% больше, чем на тот же период годом ранее. Госдолг достиг 42% ВВП Украины против 19,9% ВВП в 2008 г. Увеличение суммы госдолга произошло в первую очередь за счет выпуска облигаций внутреннего государственного займа, кредитов МВФ и Всемирного банка, а также роста курсов иностранных валют к гривне. Согласно Бюджетному кодексу Украины, госдолг страны не должен превышать 60% ВВП.

Валовый внешний долг страны на 1 октября 2009 г., по данным Национального банка, составил 104,4 млрд долл. Он вырос незначительно, но в нем увеличилась доля государственного сектора. Внешний государственный и гарантированный государством долг Украины на конец 2009 г. составил 24,6 млрд долл. или 23,6% от общей задолженности страны. В частности, в течение 2009 г. задолженность государственной компании «Нафтогаз» возросла на 3 млрд долл. При этом валовые международные резервы НБУ к концу 2009 г. сократились до 26,5 млрд долл., что на 16% меньше объемов средств по сравнению с прошлым годом.

Рост госдолга отражает критическое бюджетное положение страны. Но значительная часть расходов государства была проведена вне утвержденного бюджета. НБ Украины оценивает дефицит бюджета в 2009 г. на уровне 4% ВВП. По мнению независимых аналитиков, реальный дефицит намного больше, на уровне 9,1% ВВП (или 5,7% ВВП за вычетом погашения долга), а «широкий» дефицит, включающий долговое финансирование рекапитализации государственных компаний, достигает 13,5% ВВП. О больших бюджетных проблемах свидетельствует и то, что на конец марта 2010 г. не принят бюджет на этот год.

Кризисное положение с государственными финансами объясняется не только глобальными факторами, структурными особенностями промышленности и ее низкой конкурентоспособностью, неразвитыми институтами рыночной экономики, но и активной внутривнутриполитической борьбой, в ходе которой принимались экономические решения, продиктованные политическими интересами лиц борющихся за президентский пост.

По оценкам экспертов агентства Standard & Poor's, слабые институты и относительно короткие, но бурные политические циклы в Украине препятствуют реализации жизненно важных бюджетных и структурных реформ, а также финансовой устойчивости государства в долгосрочном периоде .

Антикризисные меры начали реализовывать после получения первого транша МВФ в рамках программы stand-by стоимостью 16,4 млрд долл. и рассчитанной на 24 месяцев. Они предусматривали льготные транспортные тарифы для главных экспортных отраслей, минимальные надбавки к цене на газ для тех же отраслей, финансовое вливание в проблемные банки и помощь из Стабилизационного фонда для угольной промышленности и агросектора. Эти меры, вместе с льготными ценами на газ для населения – ниже цены покупаемого у Газпрома газа, противоречили установкам МВФ, но вытекали из логики внутривнутриполитической борьбы. Выдав Украине три транша общей суммой 10,6 млрд долл., МВФ заморозил программу в ожидании результатов выборов и проведении новым руководством политики, соответствующей установкам фонда.

Во внешней политике Украина концентрировала усилия на европейском векторе. Но максимум, чего удалось добиться, стало участие в Восточном партнерстве, презентация которого прошла в мае в Праге. Соглашение об ассоциации с ЕС так и осталось несбывшейся мечтой В. Ющенко. Зато ему удалось окончательно испортить отношения с Россией. Для этого использовались все возможные темы: «голодомор», героизация украинских националистов времен Великой отечественной войны, высылка российских дипломатов, газовые противоречия и т.д. Это вынудило Президента РФ в августе сделать

заявление об откровенно антироссийской политике В. Ющенко и отказе в направлении нового российского посла в Украину.

Замораживание российско-украинских межгосударственных отношений, безусловно, повлияло на исход выборов в Украине. Несмотря на то, что газовые переговоры с Россией вела Ю. Тимошенко, которые позволили стабилизировать отношения стран в этой сфере, победу на выборах одержал В. Янукович, который выступает за добрососедские партнерские отношения.

Внешнеэкономические связи России и Украины в 2009 г. подверглись серьезным испытаниям. Год начался с острого газового кризиса, последствия которого до сих пор испытывают обе страны. Достигнутые договоренности (переход на европейскую модель цены на газ и транзит газа, объемы поставок, сроки оплаты и т.д.), однако, в полном объеме исполнялись. В конце 2009 г. январские соглашения были подкорректированы с учетом состояния украинской экономики. Однако уровень цены на газ сильно беспокоит новое украинское руководство, поскольку ограничивает экспортный потенциал и ухудшает социальную обстановку в стране.

В 2009 г. сильно сократилась взаимная торговля товарами – по данным ФТС РФ на 43%. Это связано с тем, что в их взаимной торговле большое место занимают товары, которые быстрее теряли спрос в условиях кризиса. Кроме того, на сокращение взаимной торговли повлияло усиление протекционистских тенденций, продиктованных кризисом и ухудшением межгосударственных отношений. Однако кризис не помешал довольно крупным российским инвестициям – 827 млн долл. Среди них наиболее значительным было приобретение «Внешэкономбанком» 75%+3 акций украинского «Проминвестбанка». В самом конце 2010 г. российский предприниматель А. Катунин и его партнеры приобрели 50% +2 акции крупнейшей металлургической компании Украины «Индустриальный союз Донбасса».

Южный Кавказ

Азербайджан

Экономика Азербайджана в 2009 г. выросла на 9,3% – один из лучших показателей не только среди стран региона, но и мира. Промышленное производство увеличилось на 8,6%, объем сельскохозяйственной продукции – на 3,5%. При этом рост промышленного производства во многом объясняется увеличением добычи нефти на 13,5%. Реальные располагаемые денежные доходы населения выросли на 7,1%, а среднемесячная заработная плата работников – на 8,6%. В 2009 г. инфляция составила лишь 0,7%. Численность безработных, рассчитанная по методологии МОТ, за 2009 г. составила 6% экономически активного населения – один из самых низких показателей в СНГ. На фоне роста денежных доходов населения, снижения инфляции и сокращения безработицы в стране наблюдался существенный рост внутреннего спроса: объем розничного товарооборота увеличился на 8,9%. Данному обстоятельству способствовало также сохранение стабильности национальной валюты, которая опирается на крупные валютные резервы страны – 20,4 млрд долл.

Однако мировой кризис все же оказал негативное влияние на экономику Азербайджана, что было связано, прежде всего, с сокращением глобального спроса и падением цен на основную экспортную продукцию страны – сырая нефть, нефтепродукты и природный газ (92,5% всего экспорта), а также со значительным ухудшением условий внешнего кредитования. Внешнеторговый оборот в 2009 г. составил лишь 20,82 млрд долл., сократившись на 62,1% по сравнению с 2008 г., в том числе экспорт – 14,7 млрд долл. (-69,2%), импорт – 6,1 млрд долл. (-14,6%). В результате положительное сальдо торгового баланса сократилось в 4,7 раза – до 8,6 млрд долл.

В 2009 г. продолжился отток капитала из Азербайджана. По данным Центрального банка республики дефицит финансового счета платежного баланса в I–III кварталах составил 4,8 млрд долл. На фоне сокращения притока нефтедолларов и оттока капитала из страны в 2009 г. инвестиции в основной капитал упали на 18,7%. Общий объем иностранных инвестиций в 2009 г. сократился на 33,4% к 2008 г. и составил 1477,3 млн манатов. Внешний долг Азербайджана в 2009 г. увеличился на 14% и составил 3421,8 млн долл. (7,95% от ВВП).

Поскольку доходная часть бюджета страны в значительной части формируется за счет трансфертов из Государственного нефтяного фонда, из-за снижения цен на нефть доходы бюджета оказались на 15% меньше, зафиксированных в законе о бюджете на 2009 г. С момента возникновения в 1999 г. в ГНФРА было накоплено более 16 млрд долл.,

средства которого расходовались на различные инфраструктурные проекты, а в 2009 г. обеспечили экономический рост и макроэкономическую стабильность. Из 9,2 млрд долл. инвестиций 7,3 млрд пришлось на долю внутренних инвестиций.

Антикризисные меры Правительства включали: снижение потребительских цен и усиление антимонопольной деятельности, ограничение административного вмешательства в экономику, финансовый мониторинг и поддержка национальных банков, контроль над управлением ввозимых в страну финансовых средств, предоставление кредитов предпринимателям. Пакет антикризисных мер предполагает также расширение государственной инвестиционной программы (поддержка инфраструктурных проектов), помощь предприятиям-экспортерам, переориентацию части предприятий на внутренний рынок, выполнение социальных обязательств, усиление продовольственной безопасности.

Во внешней политике Азербайджан продолжил курс, направленный на диверсификацию внешних связей со странами и регионами мира. В 2009 г. произошло углубление сотрудничества Азербайджана с ЕС. В мае были подписаны соглашение о создании «Восточного партнерства» и Декларация по проекту «Набукко».

В 2009 г. страна столкнулась с проблемой сбыта природного газа. Добыча газа сократилась на 17%. Во многом это связано с осложнением азербайджано-турецких отношений в связи с началом армяно-турецкого диалога и обострившимися в результате этого проблемами поставок азербайджанского газа в Турцию. С 2008 г. страны не могут решить вопрос по транзиту и цене азербайджанского газа, экспортируемого в Турцию и далее в Европу. В результате Азербайджан вынужден искать альтернативные рынки сбыта природного газа. К таковым относятся Грузия и Иран, с которыми в 2009 г. были активизированы экономические связи.

Двусторонние отношения Азербайджана и России в 2009 г. динамично развивались, что было связано с расширением сотрудничества в газовой сфере. В ходе рабочего визита Медведева Д.А. в Баку (29 июня 2009 г.) президентами двух стран были подписаны совместные заявления, в частности, по Каспийскому морю и об основных принципах завершения делимитации госграницы и распределения водных ресурсов реки Самур между РФ и Азербайджаном. В октябре 2009 г. был подписан контракт о купле-продаже азербайджанского газа на 2010–2014 гг. между государственной нефтяной компанией Азербайджана (ГНКАР) и Газпромом. В январе 2010 г. была достигнута договоренность между российским газовым концерном и ГНКАР об удвоении поставок азербайджанского газа, чем изначально предполагалось, а в 2011 г. объем поставок будет увеличен еще в два раза и составит около 2 млрд м³.

После подписания Московской декларации (2 ноября 2008 г.) и при посредничестве России, в 2009 г. продолжилась интенсификация переговорного процесса по армяно-азербайджанскому нагорно-карабахскому конфликту, о чем свидетельствуют шесть встреч, состоявшихся в течение года между президентами Азербайджана и Армении. Однако значительного успеха в этом процессе пока достичь не удалось.

Несмотря на укрепление связей Азербайджана с Россией, мировой кризис все же оказал негативное влияние на взаимные экономические связи. По данным ФТС РФ, внешнеторговый оборот Азербайджана с Россией в 2009 г. сократился на 25,2% и составил 1779,5 млн долл. При этом азербайджанский экспорт в Россию снизился на 24,5% (311,2 млн долл.), а импорт Азербайджана из РФ – на 25,3% (1468,3 млн долл.). По данным министерства экономического развития Республики Азербайджан объем российских инвестиций в экономику страны в 2009 г. составил лишь 864,2 тыс. манат (0,1% от всех иностранных инвестиций). Однако реально действующие инвестиционные проекты с участием российского капитала свидетельствуют о более значительном вкладе российских инвестиций. Среди них: модернизация производства (в объеме 20 млн долл.) и выпуск продукции на пивоваренном заводе в г. Хырдалан (компания «Балтика-Баку», г. Санкт-Петербург), открытие филиала в Баку российскими ИКБ NIKOIL и офиса ОАО Банк ВТБ (Азербайджан) – дочерней компании ОАО Банк ВТБ и др. проекты.

Армения

В 2009 г. резко сократились доходы государства и бизнеса. По сравнению с 2008 г. экспорт товаров уменьшился на 34%, прямые иностранные инвестиции в производственный сектор уменьшились на 40%, существенно, примерно на треть, сократились переводы в страну от рабочих-мигрантов и заграничных родственников. В 2008 г. по данным МБ объемы переводов составили 13,5% ВВП Армении. Значительный приток в страну иностранной валюты обеспечивала продажа недвижимости (своего рода «невидимый экспорт») представителям армянской диаспоры. Из-за кризиса спрос на недвижимость сильно упал, о чем свидетельствует сокращение объемов строительства в 2009 г. на 36,4%.

Резким сокращением строительства, на которое в 2008 г. пришлось более 30% ВВП Армении, объясняется сильный спад ВВП – на 14,4%, при том, что промышленное производство сократилось на 7,8%. Спад в экономике начался в январе с 0,7% и достиг пика в 18,5% в июле 2009 г. С августа экономический спад стал сокращаться. Важную роль в сокращении промышленного производства сыграло ухудшение транспортного обеспечения внешнеторговых связей в результате российско-грузинского конфликта в августе 2008 г.

По сравнению с экспортом импорт страны, основу которого составляют энергоносители и продовольствие, сократился заметно слабее – на 25%. Поэтому, хотя отрицательное сальдо внешней торговли в абсолютном выражении уменьшилось с 3369 до 2606 млн долл., покрытие импорта экспортом сократилось с 23,9% до 21,1%.

В условиях сжатия внутреннего спроса инфляция составила 6,5%. Доходы государственного бюджета оказались на 16,4% ниже уровня 2008 г. и на 25% меньше, чем было предусмотрено законом о бюджете на 2009 г. Дефицит бюджета составил 7,4% ВВП (примерно 400 млн долл.).

Официальная безработица в Армении за год увеличилась на 13% (с 75,7 до 84,5 тыс. чел.), а реальная официальная средняя зарплата осталась на уровне 2008 г.

В качестве одной из главных мер властей Армении по адаптации экономики к резко сократившимся доходам стала девальвация драма. Поддержание фиксированного курса в Армении (305,5 драма за 1 долл.) в начале 2009 г. привело к сокращению валютных резервов на 40-45%. В начале марта 2009 г. ЦБ Армении перешел к политике плавающего курса и драм резко упал до 372 за 1 доллар. Среднегодовой курс за 2009 г. составил 363 драм за доллар. В феврале 2010 г. курс составил около 378 драм за доллар.

Данные меры, однако, не могли принципиально изменить ситуацию. Растущий платежный дисбаланс пришлось покрывать масштабными внешними заимствованиями. В марте МВФ утвердил предоставление Армении кредита в объеме 540 млн дол., в июне он был увеличен до 823 млн дол. Всемирный Банк предоставит кредит в период 2009–2012 гг. в 545 млн долл. Кроме того, кредиты были предоставлены Россией, Азиатским банком развития и другими международными банками и организациями. В итоге отношение внешнего государственного долга Армении (2967 млн долл.) к ВВП по итогам 2009 г. составило 38% против 13,2% в 2008 г. Валовый внешний долг на конец III квартала составил 4696 млн долл., или около половины ВВП страны.

Внешние заимствования позволили приступить к осуществлению Антикризисной программы правительства, которая основывалась на реализации инфраструктурных проектов, адресной помощи бизнесу. Параллельно происходило упрощение налогового и таможенного администрирования, выхода на внешний рынок, сокращение финансовой отчетности. Стали использоваться такие инструменты, как предоставление государственных гарантий по кредитам и прямое кредитование бизнеса, в том числе малого и среднего. К концу года экономическое положение страны стабилизировалось.

Внешнеполитические действия были направлены на ослабление транспортной изоляции страны. Был осуществлен прорыв в армяно-турецких отношениях. МИДами стран 10 октября были подписаны протоколы «Об установлении дипломатических отно-

шений» и «О развитии двусторонних отношений». Был разработан совместный план мероприятий по открытию армяно-турецкой границы. Нормализация армяно-турецких отношений и открытие границ для торговли и транспортного сообщения находится в русле российских интересов (а также интересов США и ЕС) на Южном Кавказе, хотя и сопряжена с определенными геополитическими рисками. Подписанные документы, встретили в Армении серьезное сопротивление со стороны ряда националистических партий, которые видят в этом угрозу международному признанию геноцида армян и уступок по нагорному Карабаху. Конституционный суд Армении признал соответствие подписанных документов Конституции страны. Однако соглашения вступят в силу после их ратификации парламентами обеих стран.

В 2009 г. было активизировано сотрудничество с Ираном. В мае началась эксплуатация ирано-армянского газопровода. В конце года пришел в движение проект соединения железнодорожных сетей. Предполагается, что строительство соединительной ветки может начаться уже в 2010 г. Страны намерены также приступить к осуществлению проекта строительства НПЗ в Ерсахе с прокладкой до него нефтепровода от Тебриза. В армянской политике в кризисный год прослеживалось стремление к активному балансированию между Ираном и Турцией.

Армянская сторона поддерживала диалог с Грузией, результатом которого стало открытие транзитного движения с 1 марта 2010 г. через пограничный пункт пропуска Верхний Ларс на российско-грузинской границе.

В мае 2009 г. Армения стала официальным участником Программы «Восточное партнерство», которая нацелена на создание дружественных ЕС государств, расположенных между Союзом и Россией.

2009 г. стал серьезным испытанием для армяно-российского сотрудничества. Из-за кризиса и транспортной блокады произошло сильное сокращение взаимных торговых-экономических связей. По данным ФТС РФ внешнеторговый оборот Армении с Россией составил 723 млн долл. и сократился на 19,3%. При этом экспорт Армении в Россию сократился на 45,5% (111 млн долл.), а ее импорт из России - на 11,6% (612 млн долл.).

За 2009 г. из России в Армению на счета физических лиц поступило 950 млн долл., что на 35% меньше уровня 2008 г. Объем российских инвестиций в Армению уменьшился более чем в три раза – с 880 млн долл. в 2008 г. до 300 млн долл. в 2009 г.

Из-за разрыва российско-грузинских отношений прекратился военный транзит в Армению по наземным коммуникациям. Многие предприятия в стране с участием российского капитала стали убыточными. Серьезное ослабление экономических связей между странами отчасти было компенсировано наращиванием политических контактов. В част-

ности, с ноября 2008 г. по январь 2010 г. прошло пять встреч президентов Азербайджана, Армении и России с целью поиска выхода из карабахского тупика, которые, правда, не дали заметных результатов. В июне Россия предоставила Армении кредит на 15 лет в размере 500 млн долл. по льготной ставке (LIBOR+3%).

В 2010 г. ожидается восстановление российских инвестиций и объемов сотрудничества. В частности, это связано с утверждением в 2009 г. учредительского договора и уставного капитала армяно-российского ЗАО «Мецаморэнергетом», которое займется организацией строительства нового энергоблока на Армянской АЭС. Стоимость проекта составит порядка 4 млрд долл. США. В апреле 2009 г. Армения стала членом Евразийского банка развития, а в июне соучредителем Антикризисного фонда.

Грузия

В 2009 г. грузинская экономика сократилась на 3,9%. Причем наибольший спад пришелся на I и II кварталы, когда объем реального ВВП сократился на 5,1 и 10,1% соответственно. Во втором полугодии падение экономики замедлилось (в III квартале ВВП упал лишь на 1,2%, а в IV – зафиксирован рост на уровне 0,4%).

Спад деловой активности по-разному затронул отрасли экономики Грузии. В 2009 г. наибольший спад произошел в торговле (-17,8%), обрабатывающей промышленности (-8,4%), услугах отелей и ресторанов (-6,9%), сельском хозяйстве (-5,7%). В строительном комплексе, где в начале года произошло самое сильное падение, впоследствии наблюдалось постепенное восстановление, и по итогам года спад составил -5,5%. На этом фоне значительный рост показали такие отрасли, как добывающая промышленность (9,3%), производство и распределение электроэнергии, газа и воды (5,9%).

Несмотря на негативные проявления в экономике, среднемесячные доходы на душу населения за три квартала 2009 г. в среднем увеличились на 5,5% по сравнению с соответствующим периодом прошлого года и составили 134 лари. Но потребительские расходы на душу населения сократились в среднем на 3% до 125 лари. В 2009 г. инфляция в стране составила 3%. После скачкообразного падения курса лари в ноябре 2008 г. с 1,40 до 1,65 за доллар, в 2009 г. он плавно понижался, достигнув в феврале 2010 г. 1,71.

Одной из главных проблем Грузии является высокая безработица, которая достигла в 2008 г. 315,8 тыс. человек, что составило 16,5% трудоспособного населения страны. По оценкам экспертов, в условиях нынешней власти безработица в Грузии значительно выросла и составляет более 25–30%.

Отрицательное сальдо счета текущих операций платежного баланса Грузии, которое в 2009 г. составило 16,3% ВВП, компенсируется за счет внешних источников финансирования. При этом влияние мирового финансового кризиса на экономику страны обу-

словлено сильной зависимостью Грузии от иностранных инвестиций. Прямые иностранные инвестиции в экономику страны упали на 51,5% – до 759,1 млн долл., что объясняется политической нестабильностью в стране, а также последствиями войны с Россией в августе 2008 г. Товарооборот страны в 2009 г. сократился по сравнению с прошлым годом на 29,3%. Экспорт товаров снизился на 24,1% и составил 1135 млн долл., импорт – на 30,6% и составил 4378,3 млн долл. В результате отрицательное сальдо торгового баланса сократилось на 1/3 – до 3243,4 млн долл., но доля покрытия импорта экспортом существенно не изменилась: 24,7% в 2008 г. и 25,9% в 2009 г.

Отличительной особенностью Грузии является оказание масштабной финансовой помощи со стороны международного сообщества для преодоления последствий военных действий в августе 2008 г. В октябре 2008 г. в Брюсселе на конференции под эгидой МБ было принято решение выделить Грузии до конца 2011 г. в качестве финансовой помощи 4,5 млрд долл. (из них 2 млрд – гранты, остальное – кредиты). По данным МВФ, помощь международного сообщества Грузии в 2009 г. составила 4,8% ВВП, из которых 3,0% – бюджетные гранты, 1,8% – фактическое предоставление средств МВФ.

В результате существенно вырос внешний государственный долг Грузии: на 31 декабря 2009 г. он составил почти 3,4 млрд долл., что на 690,1 млн (25,6%) больше показателя аналогичного периода прошлого года. При этом долг перед Россией уменьшился на 1,2 млн долл., до 118,2 млн долл.

У экономического кризиса в Грузии есть «истинно отечественные корни, которые углубились в результате военного конфликта и влияния мирового экономического кризиса». На падение экономики повлияли внутривнутриполитические события в стране. Ухудшение макроэкономических показателей во втором квартале отчасти объясняется проведением акций протеста, которые продолжались с апреля по июль 2009 г. Оппозиция требовала отставки президента страны М. Саакашвили, обвиняя его в проигранной войне, потере Абхазии и Южной Осетии, а также в низком уровне жизни значительной части населения.

В 2009 г. была прекращена деятельность миссий ОБСЕ и ООН в стране. Россия настаивала на необходимости учета в деятельности миссий реалий, сложившихся после югоосетинского военного конфликта 2008 г., а именно суверенитет Южной Осетии и Абхазии. Против этого категорически возражает Грузия. В настоящее время единственной международной организацией по наблюдению в Грузии остается группа ЕС. Не дали ощутимого результата многократные дискуссии сторон конфликта в Женеве – единственный на сегодня инструмент переговорного процесса.

В 2009 г. грузино-российские отношения зашли в тупик. Позиция российской стороны состоит в нежелании сотрудничать с ныне действующим президентом М. Саакашви-

ли после войны в августе 2008 г. Грузинская сторона, с одной стороны, вела «ожесточенную пропаганду по поводу оккупации, образа врага и тому подобное», а с другой – безуспешно пыталась «найти возможность налаживания контактов с властью России».

Однако в конце 2009 – начале 2010 гг. наблюдались попытки возобновить грузино-российский диалог, что отражают визиты представителей грузинской оппозиции в Москву и возобновление 1 марта 2010 г. работы пограничного пункта пропуска «Верхний Ларс – Казбеги». Попытки возобновить регулярное воздушное сообщение на март 2010 г. не дали результата.

В этих условиях Грузия пыталась активизировать сотрудничество с ЕС. В мае 2009 г. она стала участником программы «Восточное партнерство», а также подписала Декларацию по проекту «Набукко». Одновременно Грузия стремилась активизировать сотрудничество с Азербайджаном, который стал для нее основным поставщиком газа, и Турцией, благодаря которой реализуется транзитный потенциал страны. После паузы, возникшей в 2009 г., возобновились работы по строительству железной дороги Баку – Тбилиси – Карс.

18 августа Грузия официально вышла из СНГ. Но при этом она заявила о своем желании остаться участницей ряда подписанных ею в рамках СНГ договоров. По данным пресс-службы Исполкома СНГ после выхода из организации Грузия может продолжить участие примерно в 70 договорах, принятых в рамках Содружества.

Объем внешней торговли Грузии с РФ в 2009 г. испытал чуть более сильное (на 3%) падение по сравнению с другими странами мира. Товарооборот двух стран сократился до 310, 2 млн долл. (на 32%), причем экспорт Грузии в Россию – на 29,4%, а импорт из РФ – на 32,2%. Отрицательное сальдо торгового баланса Грузии с Россией сократилось на 1/3 – до 268,0 млн долл. В результате доля России во внешней торговле Грузии незначительно (на 0,2%) сократилась до 5,6%.

Приток ПИИ в Грузию из России за первые три квартала 2009 г. по сравнению с аналогичным периодом прошлого года сократился на 48,5% и составил 13,4 млн долл. (2,6% от общего притока ПИИ в Грузию). Несмотря на незначительный отток прямых российских инвестиций из Грузии в I квартале, во II-III кварталах вновь возобновился их приток.

Одним из значимых источников внешнего финансирования для Грузии являются потоки денежных переводов. По оценкам МВФ объем денежных переводов в Грузию в 2008 г. составил 5,7% ВВП страны. В 2009 г. трансграничные переводы из России в Грузию сократились до 366 млн долл. (на 46,4%), что более существенно по сравнению с аналогичным показателем для стран СНГ (на 29,3%).

Центральная Азия

Казахстан

Казахстан первым из стран СНГ столкнулся с глобальным кризисом в связи с политикой широких внешних заимствований, которые привлекались для реализации амбициозных программ принятых в 2006–2008 гг. Усложнение внешнего кредитования национальных банков сильно ограничило операции по кредитованию реального сектора, прежде всего строительства. В конце 2009 г. экономика страны столкнулась с проблемой резкого сокращения экспорта на 39,3% до 43,2 млрд долл. Импорт сократился меньше – на 25% до 28,4 млрд долл. Сальдо внешнеторгового баланса снизилось в 2,25 раза и составило 14,8 млрд долл.

ВВП Казахстана вырос на 1,2 % (2008 г. – 3,3%). Рост в большой мере был обеспечен высоким урожаем, благодаря которому аграрное производство выросло на 13,8% (в 2008 г. сокращение на 6%). Свой вклад в рост ВВП внесло увеличение инвестиций в основной капитал на 2,1 (5% в 2008 г.). Рост инвестиций был в основном связан с осуществлением Северо-Каспийского проекта (Кашаган). Промышленное производство увеличилось на 1,7% (2008 г. рост 2%) за счет добывающих отраслей, которые выросли на 6,1%. Этому способствовало повышение во второй половине года мировых цен на нефть и восстановление внешнего спроса на черные и цветные металлы. Но в обрабатывающей промышленности был отмечен 4,5% спад. Уменьшились также объемы строительства – на 4,9%, розничного товарооборота – на 3,9% и внешнеторгового оборота – на 34,4%.

Чистый приток ПИИ снизился на 19,9% до 11,7 млрд долл. По данным Национального банка (НБ) сокращение ПИИ было обусловлено снижением поступлений по акционерному капиталу, тогда как реинвестированная прибыль и другой капитал (входящий в состав межфирменной задолженности) показывали устойчивую тенденцию к росту.

Высокие девальвационные ожидания вызвали необходимость отказа от политики стабильности курса и сохранения коридора в пределах 120 тенге за доллар США $\pm 2\%$. На обеспечение стабильности тенге был израсходовано более 9 млрд долл. В феврале НБ установил коридор обменного курса тенге на уровне 150 тенге за доллар США $\pm 3\%$. В январе курс равнялся 121,27 тенге за доллар, в феврале – 144,30. Иными словами, в течение первого квартала произошла девальвация тенге на 24%. В конце года наметилась тенденция к укреплению национальной валюты.

В ноябре 2008 г. был утвержден план мероприятий по стабилизации экономики Казахстана в 2009–2010 гг. Для его финансового обеспечения использовались средства Национального фонда Казахстана (создан в 2000 г.) в объеме 1200 млрд тенге (10 млрд

долл.). Основным оператором по реализации плана Фонд «Самрук-Казына». План включает в себя – стабилизацию банковского сектора; поддержку жилищного строительства, малого и среднего бизнеса, агропромышленного комплекса; реализацию инновационных, промышленных и инфраструктурных проектов.

В рамках плана произошло вхождение государства в капитал ведущих банков: БТА Банк (государство выкупило 75,1% акций) и Альянс банк (100%), правительство вошло в капитал Народного и Казкоммерцбанка (20–21%). Фондом «Самрук-Казына» осуществлялась реструктуризация внешних долгов банков.

Финансовое положение страны было укреплено привлечением займов ВБ, Азиатского и Исламского банков развития, получены кредиты госбанков Китая и России. По данным НБ валовый внешний долг за три квартала 2009 г. увеличился на 2,8 млрд долл. до 111,3 млрд долл., из которых 97,5% приходилось на задолженность корпоративного сектора. В отношении ВВП валовый долг составил 100,8%. На обслуживание внешнего долга банков в 2009 г. было израсходовано 10,6 млрд долл., из них на погашение основного долга – 8,1 млрд долл., на проценты – 2,5 млрд долл.

В течение года с учетом складывающейся в стране финансово-экономической ситуации происходила коррекция бюджета 2009 г. Республиканский бюджет исполнен с дефицитом 3,1%. Значительная часть выпавших доходов была покрыта трансфертами из Национального фонда – 347,9 млрд, примерно 12% доходной части. Расходная часть была уменьшена путем оптимизации использования бюджетных денег – 320,6 млрд тенге.

Оживлению экономической жизни способствовало введение в действие нового Налогового кодекса, который предусматривает снижение ставок корпоративного подоходного налога с 30% до 20%, НДС с 13% до 12%. Кодекс увеличивает налоговую нагрузку на сырьевой сектор, но снижает ее для не сырьевых отраслей. Помимо этого были упрощены условия ведения бизнеса, в том числе малого, правила внешнеэкономической деятельности ВЭД и существенно либерализован инвестиционный режим.

В целом в рамках антикризисной программы в экономику страны были направлены крупные денежные средства. Но уровень инфляции – 6,2% оказался ниже, чем в 2008 г. – 9,5%

Проводимая политика и улучшение хозяйственной конъюнктуры позволило увеличить валовые международные резервы, на конец 2009 г. они составили 23,2 млрд долл., что на 16,8% больше по сравнению с 2008 г. Активы Национального фонда за год увеличились на 15,6% и достигли 24 млрд долл.

В 2009 г. государство выкупило ряд утраченных в прошлом стратегических активов: Экибастузскую ГРЭС-1, разрез «Богатырь», доли в проекте Кашаган, «Мангистаумунайгаз» и всех трех НПЗ.

Хотя во внутренней политике основное внимание было обращено на антикризисную политику, в 2009 г. был принят ряд документов, определяющих развитие страны в ближайшие десятилетия: Концепция индустриально-инновационного развития на 2010–2014 гг. с перспективой до 2030 г., Концепция развития финансового сектора в посткризисный период, карта индустриализации страны.

В международном плане Казахстан продолжал подготовку к своему председательствованию в ОБСЕ в 2010 г., разрабатывал повестку дня председательствования и предполагаемого саммита ОБСЕ.

На региональном уровне Казахстан проводил политику налаживания добрососедских отношений в Центральной Азии. В марте 2010 г. состоялся визит Н. Назарбаева в Узбекистан. В конце 2009 г. был подписан протокол о взаимодействии с Киргизией в водно-энергетической сфере.

Довольно динамично развивалось сотрудничество с Китаем. В апреле во время визита Н. Назарбаева в Пекин было подписано 11 соглашений: меморандум о комплексном сотрудничестве в сфере энергетики и кредитования, соглашение о расширении сотрудничества в нефтегазовой отрасли и содействии в получении кредитных заимствований между «КазМунайГаз» и CNPC на сумму в 5 млрд долл. На такую же сумму было подписано соглашение о льготной кредитной линии между Банком развития Казахстана и Экспортно-импортным банком Китая. Накопленные в стране китайские инвестиции составили 9,3 млрд долл. Китай и Казахстан создали фонд прямых инвестиций с общим уставным капиталом в 200 млн долл. Взаимная торговля составила 9,5 млрд долл. и была на 22,3% меньше чем в 2008 г. Доля Китая в экспорте страны составила 13,6%, импорте – 12,6 %.

Активизация сотрудничества с Китаем была уравновешена реализацией совместных с Россией проектов Таможенного союза, Антикризисного фонда и КСОР. В декабре 2008 г. был принят План совместных действий на 2009–2010 гг. Вместе с тем товарооборот с Россией по сравнению с аналогичным периодом 2008 г. уменьшился на 34,8% и составил 12,8 млрд долл. Российский экспорт уменьшился на 31,2% до 9,1 млрд долл., а импорт из Казахстана – на 42,2% до 3,7 млрд долл. Доля России в казахстанском экспорте составила 8,2 %, а в импорте – 31,3 %. Российские ПИИ были примерно на треть меньше, чем в 2008 г. Их накопленный объем достиг 7 млрд долл.

Киргизия

Рост ВВП за 2009 г. составил 2,3%, против 8,4% в 2008 г. Рост экономики без учета предприятий по разработке золоторудного месторождения «Кумтор» составил 2,9% (6,5%

в 2008 г.). Ситуация в 2009 г. складывалась разнонаправлено: с февраля по июнь происходило снижение ВВП, а со второго полугодия обозначилась тенденция его роста.

Факторами увеличения ВВП стали сельское хозяйство – рост на 7,4% (в 2008 г. на 0,9%) и строительство – рост на 6,3% (в 2008 г. на 10,8%). Производство промышленной продукции снизилось на 6,4% (в 2008 г. рост на 14,9%). Снижение произошло за счет обрабатывающей промышленности на 7,8% (в 2008 г. рост на 21,2%) и ТЭК. Горнодобывающая промышленность выросла на 4,7%.

Важный вклад в сохранение положительной экономической динамики внесли инвестиции в основной капитал, которые к уровню 2008 г. выросли на 19,7% (5,7% в 2008 г.). Рост произошел в основном благодаря активизации строительства гидроэнергетических объектов.

В финансовой сфере после шоков второй половины 2008 г. ситуация в основном стабилизировалась, хотя приток валюты в страну заметно сократился. Экспорт уменьшился на 12,4% (1439 млн долл.), текущие трансферты (все виды переводов в страну) – на 19,1% (1194 млн долл.), в том числе на 30% сократились переводы рабочих-мигрантов. Их объем в 2008 г. по данным ВБ составлял 19% ВВП страны. Существенно, на 34% сократились иностранные инвестиции с 860 до 566 млн долл. По итогам трех кварталов счет текущих операций сложился с дефицитом в размере 0,9% ВВП. По итогам 2008 г. дефицит равнялся 11,9% к ВВП. Объем валовых международных резервов на конец отчетного периода составил 1 588,2 млн долл., что покрывает 4,1 месяца будущего импорта товаров и услуг. Стабилизация платежного баланса в целом была достигнуто за счет сокращения отрицательного сальдо торгового баланса на 39,4% (с 1,6 до 1,0 млрд долл.) и получения в апреле 2009 г. финансовой помощи от РФ (150 млн долл.) и ряда международных финансовых организаций. В начале 2010 г. было подписано соглашение с МВФ о выделении кредита в 75 млн долл.

Особенностью антикризисной политики Киргизии стала мягкая девальвация сома. За 2009 г. курс доллара по отношению к сому вырос на 11,9%, до 44,1 сом/долл., примерно также как в 2008 г. – на 11,0% до 39,4 сом/долл.

За 2009 г. индекс потребительских цен, характеризующий уровень инфляции, составил ноль процентов (декабрь 2009 г. к декабрю 2008 г.), тогда как за 2008 г. инфляция в годовом выражении составляла 20,0%. Это позволило НБ в течение года понизить учетную ставку с 15,2% до 0,9%. Был либерализован налоговый режим: количество налогов было уменьшено с 16 до 8 и введены ограничения на проведение проверок частного бизнеса.

По данным Министерства финансов дефицит госбюджета в 2009 г. составил 1,5%, а без учета иностранных грантов и кредитов – 6,7% к ВВП. Валовый внешний долг на III квартал 2009 г. составил 3,9 млрд. долл. (3,5 млрд. на начало года) – более 80% от ВВП.

Численность официально зарегистрированных безработных на конец декабря 2009 г. составила 61,4 тыс. человек (2,6% от экономически активного населения). Официальная статистика, однако, не дает полной картины безработицы.

Летом 2009 г. после переизбрания Президента К. Бакиева началась реформа системы государственного управления, которая нацелена на расширение властных полномочий президента. Наряду с другими институтами был создано Центральное агентство по развитию, инвестициям и инновациям (ЦАРИИ), под контроль которого передан Фонд развития Киргизии, производящий отбор проектов, финансируемых за счет российского кредита в 300 млн долл. и 20 млн долл., направленных США на развитие экономики республики. Руководителем агентства был назначен сын Президента страны.

У всех соседей Киргизии в 2009 г. наблюдался рост ВВП, особенно высокий у Узбекистана и Китая. Однако отношения с Узбекистаном обострились по экономическим причинам. Западный сосед резко возражает против строительства Камбаратинской ГЭС без проведения международной экспертизы и ввел существенные ограничения на челночную торговлю, от которых пострадали жители смежных районов Киргизии.

Будучи членом ВТО, Киргизия стала главными воротами китайских товаров в ЦА. Китайским бизнесом контролируется более 70% валютного рынка страны, что соответствует объему китайских товаров на ее рынке и их реэкспорту в соседние страны. В Киргизии зарегистрировано более 520 китайских предприятий, работающих в сфере гидроэнергетики, транспорта, телекоммуникаций, инфраструктуры, легкой и пищевой промышленности, сельского хозяйства, туризма, системе общественного питания и разработке месторождений полезных ископаемых. Быстрое развитие торгово-экономических связей привело к формированию в Киргизии многочисленной китайской диаспоры (более 120 тыс. человек).

Отношения с Россией были пронизаны противоречиями. В феврале была достигнута договоренность о выделении Россией финансовой помощи в размере более 2 млрд долл. Первые два транша республика получила. Из них 150 млн долл. позволили покрыть внутренний дефицит бюджета. 300 млн льготного кредита были переданы в Фонд развития. Однако основной кредит в 1700 млн долл. на строительство ГЭС так и не поступил. Москва была недовольна нецелевым использованием своих кредитов. Существует и политический аспект спора. В день подписания соглашения о выделении кредита К. Бакиев заявил о выводе американской авиабазы, которая в действительности под другим на-

званием – «транзитный центр» – осталась в стране. Кроме того, с США велись переговоры о создании «антитеррористического учебного центра». Москва возмущена предложениями, сделанными Киргизией для сотрудничества с Китаем: достройка Камбаратинской ГЭС-2 и модернизация производства поликристаллического кремния для солнечной энергетики. По этим объектам уже продолжительное время велись переговоры с Россией.

В июне Киргизия вместе с другими странами ОДКБ подписала соглашение о создании Коллективных сил оперативного реагирования (КСОР). Наряду с другими странами ЕвразЭС Киргизия стала учредителем Антикризисного фонда. Киргизия выразила желание присоединиться к Таможенному союзу, но пока этот вопрос остается открытым.

По данным ФТС РФ товарооборот России с Киргизией в 2009 г. снизился на 28,7% в сравнении с 2008 г. и составил 1,3 млрд долл. Российский экспорт в Киргизию составил 916 млн долл. и снизился на 30%, киргизский экспорт в Россию снизился на 25,3 %, до 367 млн долл. Сумма банковских переводов трудовых мигрантов из России составила 863 млн долл., уменьшившись на 22,5% по сравнению с 2008 г. Но в общем объеме переводов доля России осталась неизменно высокой – 89% (в 2008 г. – 92%).

Таджикистан

Объем ВВП Таджикистана увеличился на 3,4%, но рост был существенно ниже, чем в 2008 г. (7,9%). Промышленное производство сократилось на 6,3% из-за сокращения внешнего спроса на экспортную продукцию, прежде всего, алюминий.

Существенно сократились инвестиции в основной капитал – на 15,5%. Объём капитальных вложений за счёт всех источников финансирования составил 3,7 млрд сомони (около 1,1 млрд долл). Сокращение связано с завершением строительства ГЭС «Сангтуда-1» – совместного российско-таджикского проекта, в котором России принадлежит 75% акций. Продолжалось строительство ГЭС «Сангтуда-2» - самого крупного инвестиционного проекта Ирана в Таджикистане. Для привлечения дополнительных ресурсов на строительство Рогунской ГЭС были выпущены акции на сумму 6 млрд сомони (около 1,37 млрд долл.). В рамках Долгосрочной программы строительства каскада малых гидроэлектростанций на 2009–2020 гг. сдано в эксплуатацию 50 электростанций. 2009 г. оказался годом сдачи в эксплуатацию строившихся объектов, при этом сократилось число новых объектов.

Спад в промышленности и инвестиционной сфере был компенсирован 10% ростом аграрного производства, на которое приходится четверть ВВП и занято более 70% всего трудоспособного населения страны. Впервые было произведено 1,5 млн т зерна, на 37% больше, чем в 2008 г.

Экспорт страны сократился на 28% и составил 1010 млн долл. Импорт уменьшился на 21,5%. Отрицательное сальдо торгового баланса уменьшилось с 1,9 млрд долл. до 1,6 млрд долл., но при этом покрытие импорта экспортом сократилось с 43 до 39%. В 2009 г. на треть сократились переводы рабочих мигрантов, в том числе из России на 31,4% (2516 млн долл. в 2008 г. и 1724 млн долл. в 2009 г.). По оценке ВБ в 2008 г. валютные поступления от переводов составляли 45% от величины ВВП.

Сокращение валютной выручки по линии экспорта и переводов трудовых мигрантов вызвало девальвацию сомони. В феврале произошло резкое, сразу на пять пунктов падение национальной валюты к доллару, что было связано с ажиотажным спросом населения на иностранную валюту. В последующие месяцы происходила мягкая девальвация, а по итогам года сомони к доллару подешевел на 26,6% (с 3,45 до 4,37 сомони).

Проблемы с платежным балансом вынудили Правительство принять Закон об уменьшении доходной части бюджета на 9,8 % и расходов – на 9,6 %. В связи с этим были ужесточены условия выплаты социальных пособий, путем увеличения трудового стажа, необходимого для его получения.

Согласно официальной статистике, уровень инфляции равнялся 5% и был в 2,4 раза ниже уровня 2008 г. и в 2,6 раз меньше по сравнению с прогнозным показателем.

Госстатистика также отмечает рост денежных доходов населения страны в 2009 г. Они увеличились по сравнению с аналогичным периодом 2008 г. на 14,3% в фактических ценах и составили более 10,8 млрд сомони (около 2,4 млрд долл.). Среднемесячная номинальная заработная плата, работающих по найму в декабре 2009 г. выросла по сравнению с декабрем 2008 г. на 16,5% и составила 387 сомони (около 90 долл.), но нередко были случаи задержки её выплаты.

Денежные расходы и сбережения за 2009 г. составили более 11 млрд сомони. 70% домашних хозяйств формируется за счет денежных переводов таджикских трудовых мигрантов. Уровень зарегистрированной безработицы составляет 2,2%, но он далек от реальной картины. По имеющимся оценкам из 7,5 млн человек 3 млн 300 тыс. работают в различных сферах экономики страны и на сезонных работах, примерно 500 тыс. составляют безработные.

Нехватка денежных средств отчасти была компенсирована внешней помощью. Азиатский банк развития выделил два гранта на сумму в 60 млн долл. В июле был дополнительно перечислен грант на 40 млн долл. для преодоления финансового кризиса. РТ и АБР разработали совместную Стратегию помощи стране (ССПС) сроком на 3 года. Банком намечено выделение 74 млн долл. на развитие транспортного сектора, гидроэнергетики и на содействие по проведению реформ.

В 2009 г. гуманитарную помощь на сумму более 84,3 млн долл. Таджикистану оказали 44 страны. Среди стран-доноров наибольшие доли по стоимости приходятся на США – 36,5%, Россию – 16,1%, Казахстан – 13,5%, Латвию – 8,7%, Германию – 5,8% .

В 2009 г. между Таджикистаном и различными международными финансовыми организациями и странами подписано 15 соглашений по реализации инвестиционных проектов в различных областях экономики на сумму в 262,2 млн долл., 50% из них грантовые средства.

Внешний долг Таджикистана в 2009 г. составил 1,7 млрд долл. или 35,8% к ВВП. В 2008 г. он равнялся 1,4 млрд долл. На его обслуживание было направлено 122,7 млн долл. бюджетных средств. Из общего объема долга 812 млн долл. составляет задолженность международным финансовым институтам, в том числе ВБ – 372 млн долл., АБР – 301 млн долл. Долг перед Китаем составил 630 млн долл., Узбекистаном – 43 млн долл., Ираном – 20 млн долл., Казахстаном – 7 млн долл., Турцией – 3 млн долл.

Внутриполитическая ситуация в Таджикистане оставалась в целом стабильной, власти сумели отвлечь население от сложной социально-экономической ситуации, вызванной энергетическим кризисом в РТ и международным экономическим кризисом, переключив внимание народа на поддержку национальной идеи Таджикистана, строительство Рогунской ГЭС. Было принято решение, согласно которому каждый таджик, независимо от уровня дохода, должен приобрести акции строящейся ГЭС на 690 долл. Конец года прошел в подготовке к выборам в Парламент страны. Несмотря на определенную либерализацию выборной компании, власти активно использовали административный ресурс, что в немалой степени обеспечило уверенную победу правящей Народно-демократической партии.

В 2009 г. Таджикистан направлял дипломатические усилия на расширение финансовой помощи и для решения растущих экономических и энергетических проблем, обусловленных сложными отношениями с Узбекистаном. Страны вводили ограничения для приграничной торговли и взаимного транспортного сообщения. Узбекистан требует международной экспертизы проекта строительства Рогунской ГЭС. Отстаивая свои позиции в конфликтных с соседней страной водно-энергетических вопросах, Таджикистан наращивал двусторонний диалог с Ираном, Китаем, расширял сотрудничество с ЕС, укреплял отношения с США. Внешняя торговля с Китаем увеличилась и составила 586,6 млн долл. Был заключен контракт с китайскими компаниями на строительство Нурабадской ГЭС-1 и Душанбинской ТЭЦ. Китай предоставил льготный кредит в 600 млн долл. для строительства ЛЭП-500 «Юг-Север» и ЛЭП-220 в Хатлонской области и строительства туннеля «Шахристан».

Двустороннее сотрудничество с Россией испытывало определенные сложности, поскольку в представлении таджикских властей в спорных вопросах строительства и эксплуатации гидроэнергетических объектов она взяла сторону Узбекистана. Внешнеторговый оборот по данным ФТС РФ составил 790 млн долл. и был на 22% меньше, чем в предыдущем году. При этом экспорт из России сократился на 30%, а импорт из Таджикистана остался на уровне 2008 г. Республика может рассчитывать на помощь Антикризисного фонда при ЕврАзЭС, который был учрежден в 2009 г., но пока не начал работать.

Как государство–участник Евразийского Банка развития (ЕАБР) Таджикистан получил поддержку для финансирования импорта текстильного оборудования из Германии. ЕАБР инвестирует в этот проект свыше 22,6 млн долл. сроком на 12 лет.

Туркмения

Согласно данным Госкомстата страны, ВВП вырос на 6,1% (в 2008 г. – на 10,5%) услуг. Промышленное производство росло неравномерно по отдельным отраслям. Наиболее высокая динамика наблюдалась в нефтедобыче – рост на 79,3%, химической промышленности – на 50,6%, электроэнергетике – на 37,8%. В нефтепереработке, газовой и легкой промышленности производство было меньше, чем в 2008 г.

Благодаря высокому урожаю заметно выросло сельскохозяйственное производство.

Объем внешней торговли вырос на 3,8%, но экспорт сократился на 22%, составив 9,3 млрд долл., а импорт увеличился на 58%, достигнув 9 млрд долл. В результате этого положительное сальдо внешней торговли уменьшилось с 6237,5 млн долл. в 2008 г. до 330,5 млн долл.

Объем капиталовложений за счет всех источников финансирования вырос на 68,7%. Высокую долю в них составили иностранные инвестиции, прежде всего из Китая. Кроме того, Туркменистан привлекает иностранные инвестиции из Турции, Франции, Украины, России и других стран. Туркменские министерства, ведомства и компании заключили с иностранными партнерами по состоянию на 1 января 2009 г. контракты на сумму 11,7 млрд долл. по реализации 530 инвестиционных проектов, 295 проектов из них осуществляют турецкие фирмы. В декабре был введен в строй газопровод в Китай, на Каспии – морской терминал для хранения и отгрузки сжиженного газа, в Туркменабаде построена хлопкопрядильная фабрика, а под Ашхабадом – передельный металлургический завод.

По итогам года среднемесячная заработная плата по сравнению с соответствующим прошлогодним показателем выросла на 10,4%, оборот внутренней торговли – на 15,9%. За 11 месяцев 2009 г. доходная часть Государственного бюджета выполнена на 105,1%, расходная – на 93,9%. Высокие темпы социально-экономического развития страны позволяют также планомерно пополнять Стабилизационный фонд, созданный в 2008 г.

С 1 января 2009 г. началась деноминация туркменской валюты. Новый манат будет соответствовать 5 тыс. старых манатов. Курс доллара к национальной валюте нового образца составит 2,85 маната за 1 долл. против 14 200 за 1 долл. по курсу на 31 декабря 2008 г. То есть официально девальвации маната не произошло. Курс устанавливается властями страны, а не на основе валютных торгов. Одновременно Правительством приняты меры по сокращению влияния глобального финансового кризиса: ужесточен контроль за валютным режимом, проведены меры по укреплению банковской системы и налогово-бюджетной сферы.

Миссия МВФ по итогам своего визита в Ашхабад в октябре 2009 г. пришла к выводу, что Туркмения, обладающая существенными резервами и не имеющая внешнего долга, почти не затронута глобальным кризисом

Экономические отношения с Россией нельзя оценить однозначно. С одной стороны, Туркмения – единственная страна в СНГ, с которой продолжается рост товарооборота. По данным ФТС РФ объем российско-туркменского товарооборота возрос на 14,9%, достигнув 1044 млн долл. При этом экспорт из России увеличился на 23,6%, составив 998,6 млн долл., а импорт из Туркмении сократился на 55% (45 млн долл.).

Основные экспортные товары из России – металлы и изделия из них (39,2%), поставки которых выросли в 1,7 раза; машины, оборудование и транспортные средства – 38,4% (рост – на 1,3%). В импорте из Туркменистана текстиль, изделия из него и обувь составили 56,5% (импорт сократился на 50,8%), продукция химической промышленности, каучук – 37,7 % (сокращение на 58,5%).

В Туркменистане зарегистрировано 131 предприятие с участием российского капитала, в стране реализуется 124 проекта и контракта с участием российских компаний и предприятий.

По заказу Государственного концерна «Туркменгаз» работы по строительству туркменского участка газопровода Туркменистан–Узбекистан–Казахстан–Китай протяженностью 188 км и стоимостью почти 400 млн евро осуществила российская компания «Стройтрансгаз».

На туркменском рынке прочно закрепились российские фирмы – объединение «КАМАЗ», лидер сотовой связи «МТС», фирмы «ИТЕРА», «Стройтрансгаз».

13 сентября 2009 г. подписан договор о разделе продукции между Государственным Агентством по управлению и использованию углеводородных ресурсов при Президенте Туркменистана и ООО НГК «ИТЕРА» в отношении блока 21 Туркменского сектора Каспийского моря.

Российское ОАО «Завод Красное Сормово» построило для Туркменского морского и речного пароходства два судна типа река-море грузоподъемностью 7 тыс. т для перевозки нефти и нефтепродуктов, стоимость каждого – 15,5 млн долл., общая сумма контракта – 31 млн долл.

ЗАО «Производственное объединение «Возрождение» из Санкт-Петербурга приступило к строительству эстакады на развилке автомагистрали Ашхабад–Мары, в рамках контракта будет построено 7 подобных современных автомобильных развилок на кольцевой автодороге столицы, 3 моста через р. Каракум и другие объекты.

С другой стороны, разгорелся острый конфликт в газовой сфере. В апреле произошла авария на газопроводе, принадлежащем Газпрому на территории Туркмении, в результате которой Ашхабад остановил поставки газа в Россию. Хотя газопровод был восстановлен уже в мае, но новое соглашение между Газпромом и его туркменским партнером о поставках природного топлива было подписано только в декабре. В связи с этим Туркменистану пришлось в 2009 г. существенно сократить добычу. Главный камень преткновения на переговорах – цена на туркменский газ. В итоге Газпром согласился закупить у Туркменистана в 2010 г. только 30 млрд м³ по европейской модели цены. Туркменистан проводил целенаправленную политику диверсификации маршрутов своего газового экспорта. В конце года были открыты газопровод Туркменистан–Узбекистан–Казахстан–Китай и новая очередь газопровода в Иран. В 2010 г. объемы экспорта туркменского газа в Китай составят 10–13 млрд м³, в Иран – 12 млрд м³.

В декабре подписано «Соглашение между РФ и Туркменистаном о расширении стратегического сотрудничества в области энергетики и машиностроения». Стороны также договорились о совместной реализации проектов по строительству Прикаспийского газопровода и магистрали «Восток – Запад», связующей месторождения газа в восточной части страны с Каспием.

Благодаря строительству нового газопровода в Китай Туркменистан активизировал экономическое сотрудничество с соседними странами ЦА. На повестке дня строительство железной дороги Север–Юг между Казахстаном и Туркменистаном и ряда региональных автодорог.

Относительная либерализация существующего политического режима позволила ЕС и США расширить свое взаимодействие с Ашхабадом. Наиболее активно прорабатывался вопрос присоединения Туркмении к газовому проекту НАБУККО. Однако Президент страны не дал на это согласия, но от сотрудничества в двустороннем и многостороннем формате не отказался. Был заключен договор о сотрудничестве в газовой сфере с немецким концерном RWE, а американская нефтяная компания Chevron Corp вела перего-

воры с Туркменистаном об участии в разработке гигантского газового месторождения Южный Йолотань. Американцы предлагают также свое посредничество в разрешении спорных вопросов на Каспии с Азербайджаном.

Узбекистан

Официальные предварительные итоги 2009 г. говорят о позитивном развитии экономики. Объем ВВП страны увеличился на 8,1%. Промышленное производство выросло на 9%, сельскохозяйственное – на 5,7%, производство потребительских товаров – на 13,9%, розничный товарооборот – на 16,6%. В промышленности наиболее высокий рост показали машиностроение, химия и нефтехимия, легкая промышленность и ТЭК.

В 2009 г. было расширено сотрудничество с международными финансовыми институтами: АБР, ИБ, ВБ, отдельными странами и компаниями. В результате инвестиции в основной капитал выросли на 24,8%. Из общего количества инвестиций по данным Госкомстата страны около трети пришлось на иностранные кредиты и инвестиции. Наиболее крупные инвестпроекты были связаны со строительством газопроводов и автодорог, освоением месторождений нефти и газа, созданием оросительных систем, а также реализацией проекта свободной индустриально-экономической зоны в Навоинской области.

Объем внешнеторгового оборота составил 21,2 млрд долл., оставшись на уровне 2008 г. Экспорт увеличился на 2,4% до 11,8 млрд долл., в основном за счет роста на 42,2% вывоза энергоносителей (34,2% в общем объеме экспорта) и на 39,0% продовольственных товаров (6%). При этом резко сократился экспорт отраслей машиностроения (-61,6%), металлургии (-27,3%), хлопка-волокна (-5,1%). Импорт уменьшился на 2,3% до 9,4 млрд долл. за счет сокращения импорта химической продукции – на 7,3%, металлов – на 19,7%, энергоносителей и нефтепродуктов – на 17,%, машин и оборудования – на 4,1%. Крупнейший внешнеторговый партнер – Россия – 21%, что на 0,8% больше, чем год назад, на второй позиции – Китай – 9,7% против 6,8% в 2008 г.

По данным ЦБУ суммарные активы коммерческих банков увеличились на 30% и достигли 10,28 млрд долл. Ставка рефинансирования Центробанка поддерживалась на уровне 14% годовых. Власти сдерживали девальвацию путем ограничения оборота наличных денег и конвертации национальной валюты по текущим платежам. ЦБУ ужесточил контроль на валютном рынке путем обязательной продажи ему юридическими лицами не потраченной в течение недели валюты. Это позволило удержать уровень цен потребительских товаров. Годовая инфляция составила 7,4%. На пополнение уставных капиталов ведущих банков было выделено свыше 500 млрд сумов (порядка 327 млн долл.) государственных средств. Изменилась структура кредитного портфеля банков: доля внешних заимствований сократилась с 54% в 2000 г. до 16% в 2009 г.

Наблюдатели сомневаются в реалистичности официальных показателей. Standard & Poor's отнесло Узбекистан в девятую (предпоследнюю) группу рисков банковской системы. Moody's Investors Service понизило рейтинг кредитных показателей банковской системы страны со «стабильного» на «негативный»: доля проблемных кредитов к концу 2009 г. достигнет 10–15% от общего объема кредитов. Госдеп США называл реальный уровень инфляции в стране в 20–22 %. За год сум по курсу ЦБУ по отношению к доллару подешевел на 8,5 % (с 1393 до 1511), а на «черном рынке» – на 36–37,6 % (до 2050). АБР заявил, что успешными оказались менее половины проектов по созданию малых предприятий, и лишь половина из них вовремя расплатилась с кредитами.

С начала года начала действовать Антикризисная программа, рассчитанная на 2009–2012 гг., в основе которой лежит сохранение высоких темпов инвестиционной деятельности. В марте была утверждена программа модернизации, технического и технологического перевооружения экономики на 2009–2014 гг. общей стоимостью 42,5 млрд долл.

Кризис ухудшил отношения с соседними Киргизией и Таджикистаном. Они стали результатом требования Узбекистана прекратить строительство Рогунской и Камбаратинской ГЭС до заключения международной экспертизы. Кроме того, ими были повышены цены на газ и ужесточен контроль за челночной торговлей. В конце 2009 г. Узбекистан вышел из объединенной энергосистемы ЦА. В целом ситуация в регионе Центральной Азии в 2009 г. заметно обострилась.

Узбекистан пытался проводить многовекторную политику, результатом которой стал пуск в конце года газопровода Туркменистан – Китай через Узбекистан и улучшение отношений с США и ЕС, которое стало неизбежным в результате активизации действия коалиционных сил в Афганистане. Результатом этого стало снятие санкций ЕС с Ташкента.

Экономическое сотрудничество с Россией оставалось стабильным. В январе подписан план мероприятий к Программе экономического сотрудничества между правительствами РФ и РУз на 2008–2012 гг. Объемы прямых российских инвестиций за 10 месяцев 2009 г. составили около 359,3 млн долл. (без компаний ТЭК). Среди основных инвесторов: ИП «Уздунробита» (дочернее предприятие МТС) – 120 млн долл., ООО «Юнител» (дочернее предприятие «Вымпелкома») – 19 млн долл., «Западно-Уральский машиностроительный концерн» – 16,4 млн долл. на строительство.

ЛУКОЙЛ инвестировал в проект по освоению газовых месторождений Кандымской группы в Бухарской области и геологоразведочные работы на Кунградском участке 121,2 млн долл., разработку месторождений на Устюрте и Юго-Западном Гиссаре 462 млн

долл., завершение геологоразведки на узбекской части Аральского моря в рамках международного консорциума 45,2 млн долл.

Газпром закупил 16 млрд м³ узбекского газа из предложенных Ташкентом 31 млрд м³. Подписан договор о строительстве нового газопровода параллельно системе САЦ — Центр. Стороны подтвердили, что в 2009 г. стоимость узбекского газа для российской монополии будет высчитываться на основе европейской формулы ценообразования (на уровне 200 долл. за 1 тыс м³).

По данным ФТС РФ товарооборот между двумя странами составил 2,539 млрд долл. и был на 28,4% меньше, чем в 2008 г. Экспорт из России сократился на 16,8% (1,697 млрд долл.), импорт из Узбекистана – на 35,2% (842,7 млн.). Основные товары узбекского импорта: продукция ТЭК – 30,5%, агропродукция – 25, транспортные услуги – 16,4, транспортные средства – 11,3 и хлопковое волокно – 5,6%. Структура экспорта из России: черные и цветные металлы – 35,6%; древесина и изделия из нее – 14,3; оборудование механическое – 14,0; оборудование электрическое – 5,1; услуги – 4,9; транспортные средства – 4,6; пластмассы, каучук и изделия из них – 3,3%.

По данным ЦБ РФ денежные перечисления трудовых мигрантов, отправленные из России в Узбекистан, в 2009 г. составили 2052 млн долл. и были почти на треть меньше, чем в 2008 г. Тем не менее переводы сыграли важную роль в экономической и социальной стабильности страны.

Политические отношения России и Узбекистана были далеко не безоблачными. На них повлияли «газовые» войны и водные проблемы с Таджикистаном и Киргизией, а также намерение России создать на юге Киргизии военную базу. Из-за этого Узбекистан отказался подписать соглашение о создании Коллективных сил оперативного реагирования (КСОР) ОДКБ, поскольку в уставе КСОР отсутствует пункт, исключающий их использование для разрешения конфликтов между странами-членами, что позволяет Таджикистану или Киргизии, с которыми помимо указанных проблем у него есть и территориальные споры, задействовать для их решения КСОР. Кроме того, Россию беспокоит политическое сближение Узбекистана с США и ЕС. С июля 2009 г. Узбекистан – председатель в ШОС. В сентябре Президент выступил с предложениями о порядке приема новых членов ШОС, а также по формированию совместных высокотехнологичных производств и развитию транспортных коммуникаций и, в частности, реконструкции автомобильной дороги Е-40.

**Основные макроэкономические показатели
постсоветских стран в 2009 г.**

Страны	Прирост/сокращение					Счет текущих операций, % ВВП	Внешний долг, % ВВП
	ВВП, % к 2008 г.	Инвестиции в основной капитал, % к 2008 г.	Инфляция, % к 2008 г.	Экспорт, % к 2008 г.	Импорт, % к 2008 г.		
Азербайджан	9,3	-18,7	0,7	-69,2	-14,6	19,6	7,9
Армения	-14,4	-36,4	6,5	-34,0	-25,3	-13,7	36,0
Беларусь	0,2	8,6	10,1	-34,7	-27,5	-9,6	45,0
Грузия	-3,9	--	3,0	-24,1	-30,6	-16,3	32,1
Казахстан	1,2	2,1	6,2	-39,3	-25,0	-2,0	--
Кыргызстан	2,3	19,7	0,0	-22,4	-25,3	-7,8	50,0
Латвия	-18,0	--	-1,2	-19,4	-38,4	9,0	154,0
Литва	-15,0	-38,4	5,4	-26,6	-38,2	3,8	29,0
Молдова	-6,5	-34,9	0,4	-18,4	-33,1	-11,8	--
Россия	-7,9	-17,0	8,8	-35,5	-37,3	3,6	36,5
Таджикистан	3,4	-15,5	5,0	-28,3	-21,5	-13,7	35,8
Туркменистан	6,1	--	4,1	-21,9	57,6	17,8	--
Узбекистан	8,1	24,8	7,4	2,4	-2,7	7,2	--
Украина	-15,0	-43,7*	12,3	-40,7	-46,9	0,4	88,9
Эстония	-14,1	-35,0	-2,0	-24,0	-33,0	4,6	--

* Январь-сентябрь 2009 г. к январю-сентябрю 2008 г.

Источники: IMF, Eurostat, Межгосударственный статистический комитет СНГ, данные национальной статистики, министерств финансов и национальных банков.

3. Восточная и Юго-Восточная Азия

Вьетнам

В 2009 г. экономике Вьетнама удалось избежать рецессии, рост ВВП составил 5,32%, т.е. был ниже уровня 2008 г. Последовательно принимались меры по снижению инфляции, поэтому за год она выросла на 6,88% по сравнению с 15,8% в 2008 г. Развертыванием крупного инфраструктурного строительства, в том числе в кооперации с КНР, удалось избежать массовой безработицы из-за свертывания ряда промышленных производств, в т.ч. из-за сокращения спроса на вьетнамские товары на мировом рынке.

Выделение крупных бюджетных средств на борьбу с кризисом привело к росту дефицита госбюджета с 5% в 2008 г. до 8,9% в 2009 г.

Банки. Госбанк Вьетнама для стимулирования внутреннего спроса последовательно снижал ставку рефинансирования (с 5% до 3%) и ставку банковских кредитов (с 8,5% до 7% в год).

Для поддержки коммерческих банков и стимулирования их работы на внутреннем рынке были предоставлены крупные суммы в объеме 389 трлн вьетнамских донгов (1 долл. США = 18000 вьетнамских донгов).

Внешний сектор. В 2009 г. ухудшились внутренние и внешние условия для внешнеэкономической деятельности СРВ под влиянием глобального кризиса. Сокращение экспорта и импорта составило за 1-е полугодие 13,4% и 32% соответственно. Превышение объема импорта (35,7 млрд долл.) над экспортом (35,7 млрд долл.) привело к значительному уменьшению отрицательного внешнеторгового баланса до 3,38 млрд долл. В 2008 г. отрицательное торговое сальдо составляло 18 млрд долл., или 30% ВВП. Возрос дефицит платежного баланса до 9,3% ВВП.

Объем золотовалютных резервов в 23 млрд долл., внешний долг Парижскому Клубу (27% ВВП) и государственный долг (50% ВВП) свидетельствуют о том, что Вьетнам не перешел порог экономической безопасности и имеет резервы для дальнейшего развития.

Антикризисные меры. На борьбу с кризисом в 2008 г. правительство Вьетнама предоставило 1 млрд долл. (170 трлн донгов), в том числе: 34 трлн донгов на строительные работы; 37,2 трлн донгов на поддержку некоторых крупных народнохозяйственных проектов; 30,2 трлн донгов ушли на госинвестиции, переходящие с 2008 г.; 20 трлн донгов расходованы на дополнительный выпуск правительственных бондов; 28 трлн донгов вы-

делены на сокращение таможенных пошлин; 17 трлн донгов для обеспечения гарантий балансовых кредитных операций.

Антикризисная программа включала поддержку социальной сферы, в первую очередь выполнение государственных социальных программ, направленных на поддержку районов проживания нацменьшинств: выделена разовая материальная помощь, предоставлены льготные кредиты для строительства жилья, организации малого бизнеса, для приобретения продовольствия по сниженным ценам.

Результаты и перспективы. Положительные тенденции в экономике Вьетнама в 2009 году: финансовая поддержка банковскими кредитами спасла от кризиса как крупный, так и средний и малый бизнес, ориентированный на экспорт; строгими административными мерами правительство пресекало раздувание розничных цен, ориентировало потребителей на приобретение отечественных товаров на внутреннем рынке; иностранные инвесторы, несколько уменьшив объемы своих капиталовложений за год на 32% (до 20,1 млрд долл.), сохранили и приумножили их в стратегически важных для Вьетнама отраслях народного хозяйства, началось развертывание строительства инфраструктурных объектов; в банковской сфере сохранилась ликвидная достаточность, не разорились стратегически важные госбанки, сохранили свое присутствие во Вьетнаме крупные иностранные банки, включая отделения и филиалы российских банков.

План на 2010 г., обнародованный на осенней 2009 г. сессии Национального собрания СРВ, предусматривает рост ВВП на 6,8%, инфляции – на уровне 7%, годовой рост экспорта – на 6%, рост нормы валового накопления (отношение инвестиций в экономику страны к ее ВВП) – до 41%.

Политическая ситуация. В 2009 г. началась подготовка к 11-му съезду Компартии Вьетнама. Внутреннее положение лихорадила высокая коррупция, в связи с чем донорское сообщество приняло решение приостановить оказание международной помощи, которая в СРВ в значительной степени была разворована. Активизировалась внутренняя оппозиция, спонсируемая Западом через террористическую эмигрантскую, запрещенную в СРВ «Вьетнамскую демократическую партию». Четыре ее члена, обвиненные в 2009 г. в антигосударственной деятельности с целью свержения правительства, были приговорены к длительным срокам тюремного заключения. США и Евросоюз осудили решение вьетнамского суда над диссидентами, расценив этот акт как ущемление прав человека.

Усложнились внешнеполитические отношения с КНР из-за установления китайского контроля над спорными островами Спратли и Парасельскими, в связи с чем Вьетнам наращивает свои вооруженные силы и военный потенциал. Завершены переговоры с Рос-

сией о поставках Вьетнаму шести подлодок и 12 истребителей Су-30МК2, подписаны контракты на сумму 4,5 млрд долл.

Российско-вьетнамское сотрудничество. В 2009 г. товарооборот РФ с СРВ составил 1661,8 млн долл. (в 2008 г. – 1,4 млрд долл.), в том числе экспорт России – 868,6 млн долл., импорт – 693, 1 млн долл. Значительно возрос экспорт морепродуктов – основной статьи вьетнамского экспорта в РФ. Развитию связей способствует открытие «Дома Москвы» в Ханое и «Дома Ханоя» в Москве. В 2009 г. стороны договорились о том, что с 2011 г. российско-вьетнамское СП «Вьетсовпетро», на долю которого приходится 60% добываемой на шельфе Южного Вьетнама нефти, будет дополнено новой коммерческой структурой «Русвьетпетро» по добыче нефти в РФ. В 2009 г. начал реализовываться первый проект по совместной разработке нефти в Ненецком автономном округе РФ.

Доля России в общем объеме ПИИ во Вьетнаме составляет всего 1,4% (с учетом «Вьетсовпетро» – 5,1%). На территории СРВ действуют 19 совместных предприятий с российским капиталом и 28 предприятий со 100% российским капиталом, заключены 4 договора о деловом сотрудничестве. В 2009 г. подписано соглашение между «Росатом» и вьетнамской энергетической компанией EVN о строительстве первой в стране АЭС с двумя ядерными реакторами мощностью 1 млн кВт каждый.

Китай

Поиск опор роста в процессе перехода к новой модели развития

К концу 2009 г. экономический рост в Китае «вычертил» V-образную дугу, начатую на уровне 10,6% в I квартале 2008 г., отмеченную дном – 6,2% в I квартале 2009 г. и завершённую на показателе 10,7% в IVм квартале 2009 г.⁴ Прошедший год был отмечен постепенным возвращением к предкризисным темпам роста экономики и неустойчивостью полученных результатов при сохранении нестабильной экономической ситуации в мире.

Основные четыре направления экономической антикризисной политики 2009 г. включали меры по поддержанию экономического роста, расширению внутреннего спроса, рационализации структуры производства, улучшению жизни населения.

Правительству в результате грамотных и оперативных действий удалось вывести темпы экономического роста за год, точнее с марта 2009 г., на докризисный уровень. Большую роль в экономическом росте сыграло расширение внутреннего спроса, замещение внешнего спроса внутренним. Что касается урегулирования структуры производства, в этой области обнародованы планы по развитию десяти регионов и возрождению одиннадцати отраслей, созданию семи новых стратегических отраслей. В социальной области

⁴2009 Zhongguo jingji fazhan baogao: V xing Zhongguo // Liaowang.24.12.2009 (Доклад об экономическом развитии в 2009 г.: V-образный Китай // Обозрение. 2009. 24 дек. См.: <http://info.coatings.hc360.com/2009/12/240600157408.shtml>

проделана также большая работа, крупные средства пошли на поддержку образования и культуры, медицинское и социальное обеспечение, создание новых рабочих мест, предоставление социального жилья, прямые социальные дотации.

В послекризисный период, после проведения антикризисной политики основной акцент экономической политики сместился на повышение качества и поддержание стабильности роста вместо наращивания темпов экономического роста.

По первичным оценкам ВВП составил 33535,3 млрд юаней, что больше показателя 2008 г. на 8,7%. Добавленная стоимость первичного сектора составила 3547,7 млрд юаней (рост – 4,2%), вторичного – 15695,8 млрд юаней (рост – 9,5%), третичного – 14291,8 млрд юаней (рост – 8,9%). Доля первичного сектора сократилась на 0,1 п.п. до 10,6%, вторичного – на 0,7 п.п. до 46,8%, третичного возросла на 0,8 п.п. до 42,6%⁵.

В сельском хозяйстве наблюдался незначительный рост по сравнению с предыдущим годом, однако удалось не допустить сокращения объемов производства зерна. Промышленные предприятия, испытав трудности в первом квартале 2009 г., уже после марта стали обнаруживать признаки восстановления активности и роста. Наибольший рост показали отрасли по производству сельхозпродукции (15,9%), различных видов оборудования (11–13%), транспортного и коммуникационного оборудования (18,4%), автомобильная промышленность (20,3%). Рост в строительстве был достаточно динамичным – 18,2%.

Потребительские цены в 2009 г. снизились на 0,7% по сравнению с 2008 г., в том числе цены на продукты питания немного выросли, цены на инвестиционные товары сократились. Доходы бюджета достигли 6847,7 млрд юаней (рост – 11,7%), из них налоговые доходы составили 5951 млрд юаней (рост – 9,8%).

Инвестиции в основной капитал составили 22484,6 млрд юаней, что больше 2008 г. на 30,1%. В город вложено 19413,9 млрд юаней (рост – 30,5%), в деревенскую экономику направлено 3070,7 млрд юаней (рост – 27,5%).

Объем розничных продаж достиг 12534,3 млрд юаней, что больше показателя 2008 г. на 15,5%. В городе объем розничных продаж превысил 8513 млрд юаней (рост – 15,5%).

Таблица

Вклад трех основных составляющих в прирост ВВП в 2009 г.

Показатель	2009 г.
Доля конечного потребления в темпах прироста ВВП (%)	52,5
Вклад конечного потребления в темпы прироста ВВП (п.п.)	4,6
Доля инвестиций в приросте ВВП (%)	92,3

⁵ Данные взяты из Zhonghua Renmin Gongheguo 2009 nian guomin jingji he shehui fazhan tongji gongbao. (Статистическая сводка о социально-экономическом развитии КНР в 2009 г.). См.: http://www.stats.gov.cn/tjgb/ndtjgb/qgndtjgb/t20100225_402622945.htm

Вклад инвестиций в прирост ВВП (п.п.)	8,0
Доля чистого экспорта в приросте ВВП (%)	-44,8
Вклад чистого экспорта в темпы прироста ВВП (п.п.)	-3,9
Темпы прироста ВВП, рассчитанного производственным методом в постоянных ценах (%)	8,7

Источник: Zhonghua Renmin Gongheguo 2009 nian guomin jingji he shehui fazhan tongji gongbao. (Статистическая сводка о социально-экономическом развитии КНР в 2009 г.).

Объем внешней торговли составил 2207,2 млрд долл., произошло сокращение показателя 2008 г. на 13,9%, экспорт (1201,7 млрд долл.) упал на 16%, импорт (1005,6 млрд долл.) сократился на 11,2%, внешнеторговый баланс был равен 196,1 млрд долл., что меньше уровня 2008 г. на 102 млрд долл. Золотовалютные резервы превысили 2,39 трлн долл., что на 453 млрд долл. больше показателя 2008 г.

Использованные прямые иностранные инвестиции составили 90 млрд долл., что означает падение на 2,6% по сравнению с 2008 г. Прямые инвестиции Китая за рубеж в нефинансовые отрасли составили 43,3 млрд долл. (рост составил 6,5%). География внешнеэкономических связей не претерпела изменений.

Масса денег M2 составила 60,6 трлн юаней, рост по сравнению с 2008 г. составил 27,7%, M1 – 22,0 трлн юаней (рост – 32,4%), M0 – 3,8 трлн юаней (рост – 11,8%). Остатки сбережений на счетах в китайской и иностранной валюте достигли 61,2 трлн юаней, что больше показателя 2008 г. на 13,2 трлн юаней. Выданные кредиты в китайской и иностранной валюте, увеличившись на 10,5 трлн юаней, составили 42,6 трлн юаней.

Расходы на НИОКР за год достигли 543,3 млрд юаней (1,62% ВВП страны), что больше 2008 г. на 17,7% .

Темпы естественного прироста населения составили 5,05‰. На конец года насчитывалось 779,95 млн занятых, что на 5,2 млн больше, чем в 2008 г. Из них в городе работали 311,2 млн человек. Безработица в городе зафиксирована на уровне 4,3%.

Среднегодовой чистый доход сельского населения составил примерно треть от среднего располагаемого дохода городского населения (соответственно 5153 юаней и 17175 юаней). В деревне насчитывалось 35,9 млн человек, живущих за чертой бедности (уровень бедности составил 1196 юаней). Постепенно расширяется численность населения, охваченного различными видами социального обеспечения в городе и деревне. В 2716 уездах (городах и районах) была развернута работа по созданию новой сельской кооперативной системы медицинского обеспечения, охватившей 94% населения.

На Центральном совещании по экономической работе⁶, традиционно проводимом в конце года, были подведены итоги работы в 2009 г., расставлены акценты экономической деятельности и определены приоритетные задачи на 2010 г. В числе последних шесть основных:

1. Усовершенствование механизма макрорегулирования для поддержания стабильного и достаточно динамичного экономического роста.
2. Урегулирование структуры народного хозяйства, обеспечивающей качество и эффективность экономического роста.
3. Создание условий для решения «трех сельских вопросов» (сельского хозяйства, деревни и сельских жителей), что будет способствовать расширению внутреннего спроса.
4. Углубление реформы экономической системы, освобождение рыночных сил в интересах динамизации экономического развития.
5. Стимулирование стабильного роста экспорта для поддержания сбалансированного платежного баланса.
6. Обеспечение социальных гарантий и улучшения жизни населения в интересах обеспечения социальной стабильности и роста потребления.

На Центральном совещании по экономической работе было признано необходимым и неизбежным изменение модели экономического развития при следовании курсу поддержания и стабилизации темпов экономического роста на уровне 8%. Тяжесть экономической работы предполагается сместить в сторону обеспечения населения и улучшения жизни граждан, что соответственно подразумевает рационализацию экономической структуры.

Изменение модели развития даст наилучшие результаты при ориентации на сочетание долгосрочных и краткосрочных целей. В течение длительного времени экономический рост в Китае базировался на крупномасштабных инвестициях и экспорте. В результате сформировалась чрезмерная зависимость роста от вторичного сектора, от динамизации потребления ресурсов. Поставлена задача развития инновационных возможностей экономики, что требует стимулирования развития новых отраслей, предоставления государственной поддержки предприятиям.

На совещании подчеркивалось, что стимулирующая кредитно-денежная политика в 2010 г. будет направлена на поддержку слабых звеньев экономики и общества, а также образования, здравоохранения, на финансирование системы социального обеспечения, стимулирование занятости, создание новых отраслей, конверсию производства. Что каса-

⁶ Xinhua shidian: Zhongyang jingji gongzuo huiyi shifang wu da xinhao (Синьхуа. Точка зрения: Центральное совещание по экономической работе дало пять важных сигналов). См.: http://news.xinhuanet.com/fortune/2009-12/07/content_12606896_1.htm

ется инвестирования основной инфраструктуры, средства будут идти на завершение объектов, строительство новых будет ограничено.

Председатель правления Банка Китая объявил о необходимости рационализации структуры выдаваемых кредитов, в частности об увеличении кредитов на строительство государственных ключевых объектов, на поддержку средних и мелких предприятий, на строительство социального жилья, на реализацию крупных научно-технических, энерго-сберегающих и экологически чистых проектов.

Недостаточное потребление по-прежнему остается сложной структурной проблемой китайской экономики. Основной путь ее решения – улучшение жизни населения: повышение доходов, развитие системы социального обеспечения. Внутреннее потребление должно стать основным столпом экономического роста. В интересах решения этой задачи доходы предприятий будут трансформированы в доходы граждан, в инвестиционные потоки в потребление.

Дать новый толчок росту может скоординированный процесс развития города и деревни, рост урбанизации, которая может обеспечить устойчивое развитие всей экономики. Повышение уровня урбанизации на 1 п.п означает для Китая увеличение населения городов на более чем 10 млн человек. Рост городов неизменно ведет к расширению строительства инфраструктуры, а следовательно, и инвестиций. Строительство средних и малых городов – хороший вариант смягчения социальных противоречий, появившихся в результате разрыва между городом и деревней, и возможный путь экономии ресурсов и средств при переселении сельского населения в города.

Правительство говорит о стимулирующей роли рыночного распределения ресурсов в экономике. В настоящее время экономика на 90% растет за счет инвестиций, большая часть которых осуществляется государством. Внутренние источники экономического роста остаются слабыми. Так, в силу недостаточного развития мелких предприятий средний класс малочислен. На 1000 человек приходится 11 владельцев предприятий, что значительно ниже показателя развитых стран – 45 и даже развивающихся – 25. В связи с развитием рыночных механизмов углубленного реформирования требуются система цен на ресурсы и налоговая система. По признанию руководства страны, в настоящее время появилась хорошая возможность для проведения этих реформ.

Поддержание темпов экономического роста в 2010 г. важно с точки зрения успешного завершения XI пятилетки. В связи с этим правительство будет, опираясь на существующие факторы роста, стараться постепенно переходить к новой модели интенсивного и эффективного развития, изыскивая новые стимулы экономического роста в процессе перехода.

Российско-китайское сотрудничество

Китай расценивает Россию как перспективный рынок для реализации продукции и вложения инвестиций, важного партнера-поставщика сырьевых ресурсов. Тем не менее слабые экономические партнерские основы явились причиной значительного сокращения внешнеторгового оборота в 2009 г.

В 2009 г. торговля России с Китаем сократилась на 31,8% и составила 38,8 млрд долл. Доля России в торговле КНР составляет 1,2% (14-е место среди торговых партнеров КНР). Импорт КНР в Россию сократился на 47,1% до 17,5 млрд долл., экспорт России в КНР сократился на 10,7% до 21,3 млрд долл., что обеспечило для России положительное сальдо в торговле с КНР в объеме 3,8 млрд долл.

Поставки нефти из России в Китай в 2009 г. выросли на 31%, превысив 15 млн т, что составило 7,8% общего импорта нефти страны.

В 2009 г. начались крупные поставки в Китай российского угля.

По оценке российского торгпредства в 2010 г. российско-китайская торговля вырастет до 46 млрд долл., докризисный уровень (56 млрд долл.) будет достигнут в 2011 или 2012 гг.

Динамично развивается инвестиционное сотрудничество. Для Китая наиболее интересны такие сферы инвестирования, как механика, строительство, легкая промышленность, логистика, сельское хозяйство, связь, банковское и страховое дело, научно-технические разработки, энергетика, химическая промышленность, лесное хозяйство и горнодобывающая промышленность.

К марту 2009 г. объем китайских инвестиций в Россию достиг 1,7 млрд долл. Правительство Китая выдвинуло предложение увеличить инвестиции в Россию до 12 млрд долл. до 2020 г. По сведениям министерства коммерции Китая страна непрерывно увеличивает свои инвестиции в Россию, в частности, в отрасль машиностроения, энергетики и добычи полезных ископаемых.

Несмотря на кризис, продолжалось строительство крупных инвестиционных объектов: нефтепровода «Сковородино – граница КНР» протяженностью 67 км; 900-километрового магистрального нефтепровода на территории Китая с пропускной способностью 15 млн т российской нефти в год. Разворачивается российско-китайское сотрудничество по поставкам в КНР российского газа.

Между «Газпром экспорт» и дочерней компанией КННК – «Петро Чайна Интернэшнл» подписано рамочное соглашение о поставках российского природного газа по «западному» и «восточному» маршрутам начиная с 2011 г.

Исследуются возможности реализации совместных проектов в области газопереработки и газохимии в ДФО РФ, проектов в третьих странах.

С мая 2009 г. началась работа по прокладке газопровода на территории КНР. Подписано соглашение между Газпромом и Китайской национальной нефтегазовой корпорацией о поставках российского природного газа в КНР начиная с 2011 г.

В 2009 г. закончено строительство первого и второго энергоблоков Тяньваньской атомной электростанции. Продолжали развиваться прямые связи между 70 регионами России и Китая, в том числе восстановлены поставки электроэнергии в приграничный Хэйхэ из Благовещенска в годовом объеме 900 млн кВтч.

Инвестиционные связи между Россией и Китаем осуществляются в рамках утвержденной программы сотрудничества регионов Дальнего Востока и Восточной Сибири России и Северо-Востока КНР до 2020 г.

Монголия

Макроэкономика. Макроэкономическая ситуация в Монголии развивалась в условиях еще далеко не преодоленного глобального экономического кризиса и под давлением неблагоприятных природных явлений. ВВП составил в 2009 г. по предварительным данным 6055,8 млрд тугриков в текущих ценах (рост +0,6%) и 3464,3 млрд – в неизменных ценах 2005 г. (сокращение – 1,6%). По данным Центрального банка Монголии, денежная масса (M2) в 2009 г. выросла на 26,9% до 2880,0 млрд тугриков. Консолидированный бюджет был сведен с дефицитом в 328,6 млрд тугриков.

Помесячная инфляция колебалась от 24% в апреле до 12% в декабре 2009 г.

Безработица составила около 12%.

Сельское хозяйство. В наиболее тяжелом положении из всех отраслей экономики в 2009 г. оказалось животноводство. Из-за стихийных бедствий – дзуд (суровая зима – пятидесятиградусные морозы, высокий снежный покров, бескормица), численность скота стала сокращаться. По официальным данным к концу 2009 г. в стране погибло свыше 1,7 млн голов скота. По сообщениям специальной миссии ФАО, посетившей Монголию, падеж скота достиг 1,7 млн голов. Под угрозой оказалось само существование 21 тыс. семей кочевников, чей скот погиб полностью. Общие экономические потери оцениваются ФАО в 62 млн долл. Возникла реальная угроза продовольственной безопасности страны. Денежные накопления населения быстро сокращались, а цены на животноводческие корма стремительно росли. Самый большой падеж наблюдается в 61 районах на юге и юго-западе страны, где проживало свыше 40 тыс. животноводческих семей, владевших 5,8 млн голов скота. В районы бедствия решением правительства Монголии из государственного резерва были доставлены 6,65 тыс. т сена и 845 т других кормов. Для преодоления

последствий стихийного бедствия монгольское правительство также выделило 1,2 млрд тугриков. (1 млн долл.). ПРООН приступила к оплате захоронения миллионов голов павшего скота по всей Монголии с целью снизить риски для населения и дать возможность обеспечить заработок для скотоводов, потерпевших убытки из-за дзуда.

Промышленность. Стоимость валовой продукции промышленности возросла с 2,928 млрд тугриков в 2008 г. до 3,099 млрд тугриков в 2009 г. На 13% выросла добыча каменного угля, различных руд – на 47,5%, нефти – на 5,2%. Увеличилось производство продовольствия, в том числе мяса, трикотажных и меховых изделий.

В структуре валовой продукции промышленности ведущее место занимала горнодобывающая отрасль (65,4%), на втором месте – перерабатывающая индустрия (24,7%), на третьем – производство энергии (9,9%).

Внешний сектор. В 2009 г. Монголия вела торговлю со 118 странами мира. Ее товарооборот составил 4,033 млрд долл. (сокращение на 30,2%), в том числе экспорт – 1,902 млрд долл. (сокращение на 24,9%), импорт – 2,131 млрд долл. (сокращение на 34,3%). Ведущее место во внешнеторговом обороте страны занимал Китай.

На внешний сектор негативно повлияли следующие обстоятельства:

- Повышение цен на импортную нефть и нефтепродукты.
- Наблюдался безудержный рост обменного курса американского доллара и китайского юаня – самых ходовых иностранных валют в этой стране.
- Падение на мировых рынках цен на медь и золото – основные статьи монгольского экспорта. При слабо диверсифицированном экспортном потенциале страна в 2009 г. продолжала серьезно зависеть от конъюнктуры мирового рынка. В 2009 г. экспорт на 65% состоял из меди, золота, угля, минерально-сырьевой комплекс формировал более 36% бюджетных доходов страны.

Политическая сфера. 24 мая 2009 г. в Монголии состоялись выборы нового президента страны Цахиагийн Элбэгдоржа, набравшего 51,24% голосов, лидера Монгольской демократической партии, оппозиционной по отношению к правящей Монгольской народно-революционной партии. В октябре единогласно был избран новый премьер-министр Сухбаатарын Батболд, опытный политик и дипломат. Внутренняя политика нового правительства направлена на преодоление последствий влияния глобального экономического кризиса, на стабилизацию положения в животноводстве, решение социальных проблем и общий экономический подъем. Внешняя политика продолжает ориентироваться на развитие сотрудничества с соседними и другими странами мира в соответствии с Концепцией внешней политики Монголии 1994 г.

Отношения с Россией. В мае 2009 г. состоялся рабочий визит премьер-министра РФ В.В. Путина в Улан-Батор, в августе с официальным визитом Монголию посетил Президент РФ Д.А. Медведев.

Во время визита российского премьера был подписан ряд документов, направленных на сотрудничество между Россией и Монголией в области инфраструктуры (железные дороги, воздушное сообщение), меморандум о намерениях между «Росатомом» и Агентством по ядерной энергии Монголии по подготовке специалистов.

Государственный визит президента РФ Д.А. Медведева в Монголию был приурочен к 70-й годовщине победы советско-монгольских войск над японским агрессором на реке Халхин-Гол в 1939 г., была подписана Декларация о развитии стратегического партнерства между Российской Федерацией и Монголией. Подписан ряд двусторонних документов. Среди них:

1. Меморандум о сотрудничестве в области железнодорожного транспорта между Управлением железнодорожного транспорта Монголии и ОАО «РЖД»,
2. Меморандум о взаимодействии между АО «УБЖД» и ОАО «РЖД», ЗАО «Трансмашхолдинг»,
3. Протокол о сотрудничестве и обмене правовой информацией между Центризбиркомами двух стран,
4. Соглашение между правительствами Монголии и России о создании совместной компании с ограниченной ответственностью «Дорнод уран».

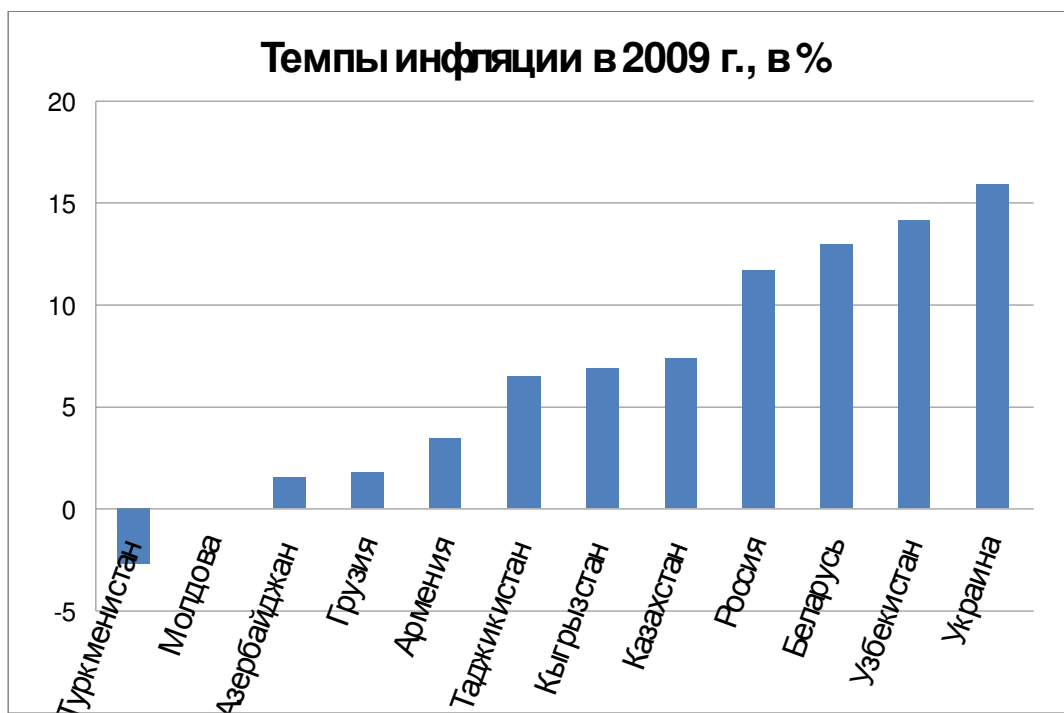
26 февраля 2010 г. состоялся телефонный разговор Председателя Правительства России В.В.Путина с Премьер-министром Монголии С. Батболдом. Главы правительств договорились о том, что по просьбе монгольской стороны в связи с массовым падежом скота в Монголии из-за аномально низких температур Россия окажет Монголии гуманитарную помощь, предоставив 57 тыс. тонн фуражного зерна.

СТАТИСТИЧЕСКОЕ ПРИЛОЖЕНИЕ

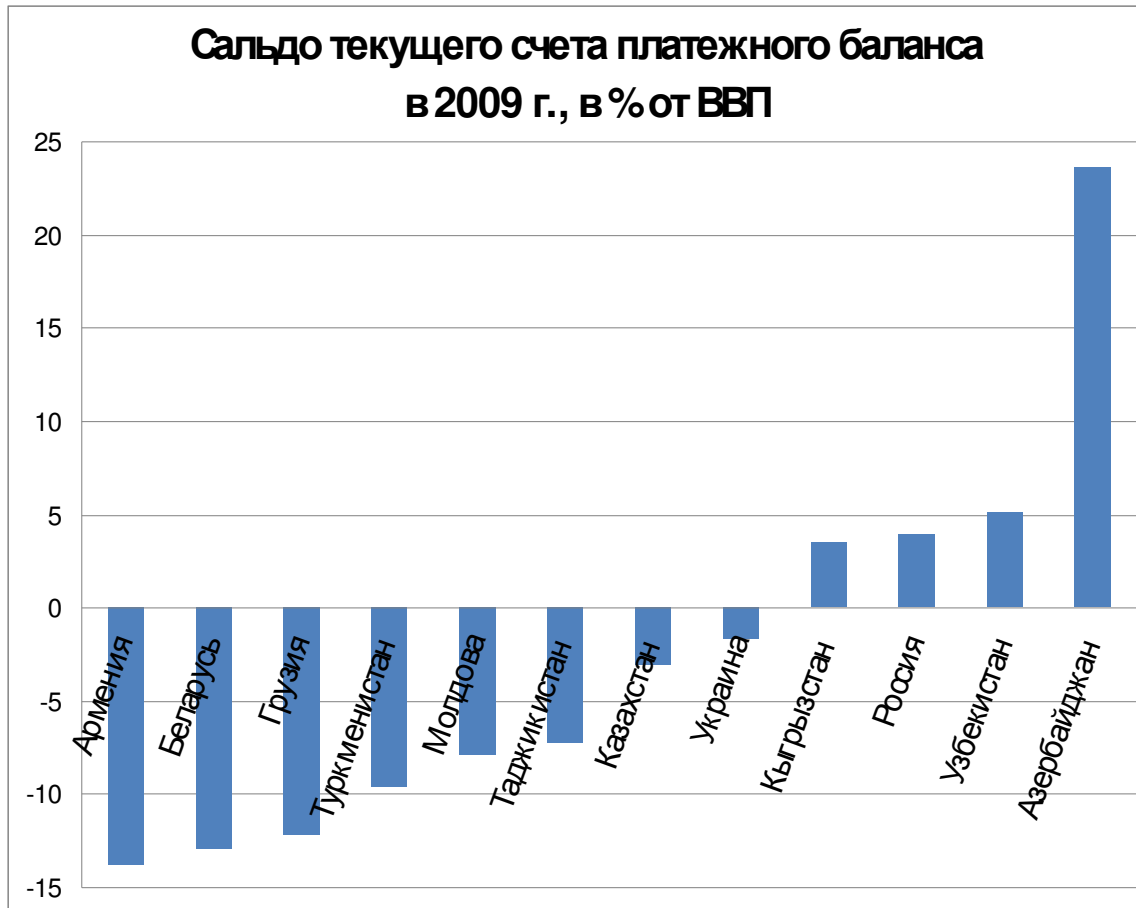
Основные макроэкономические показатели стран СНГ



Источник: Международный валютный фонд. [World Economic Outlook Database April 2010](#)

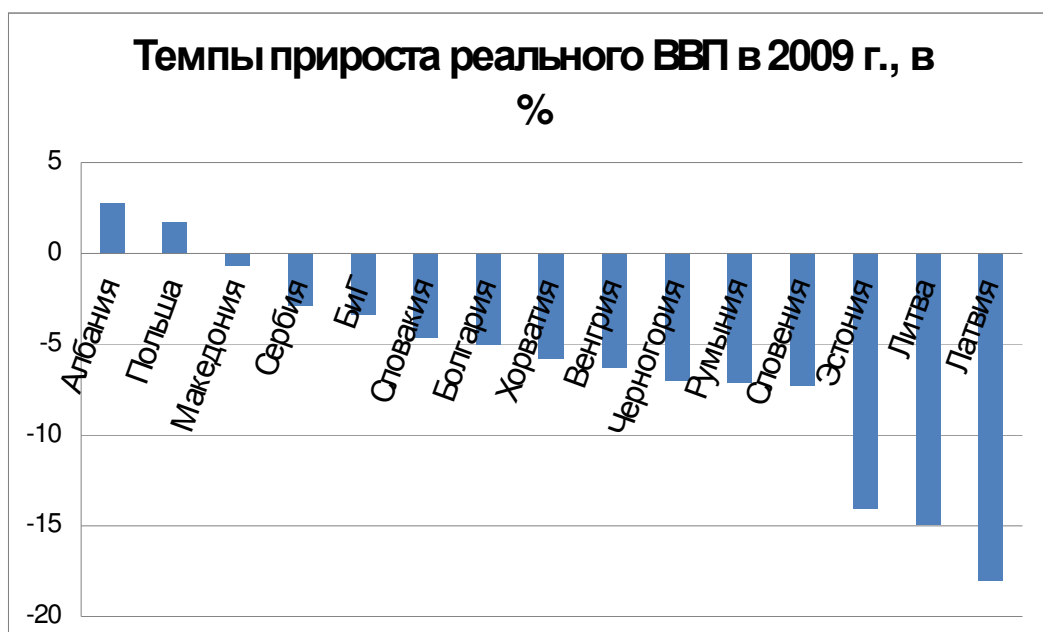


Источник: Международный валютный фонд. [World Economic Outlook Database April 2010](#)

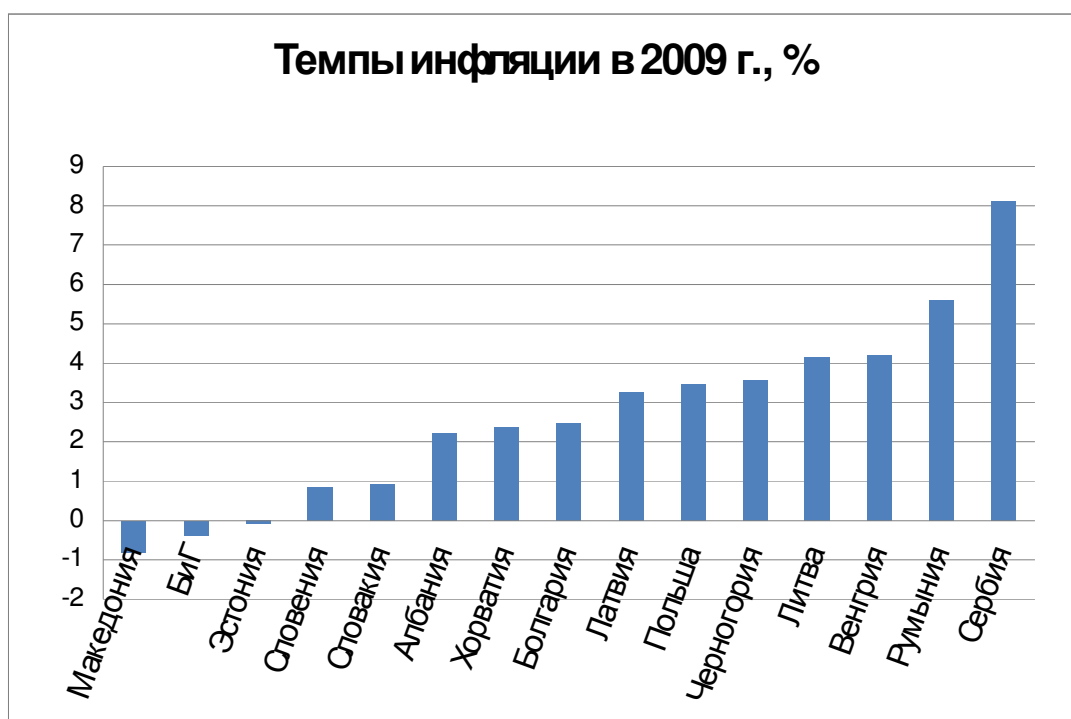


Источник: Международный валютный фонд. [World Economic Outlook Database April 2010](#)

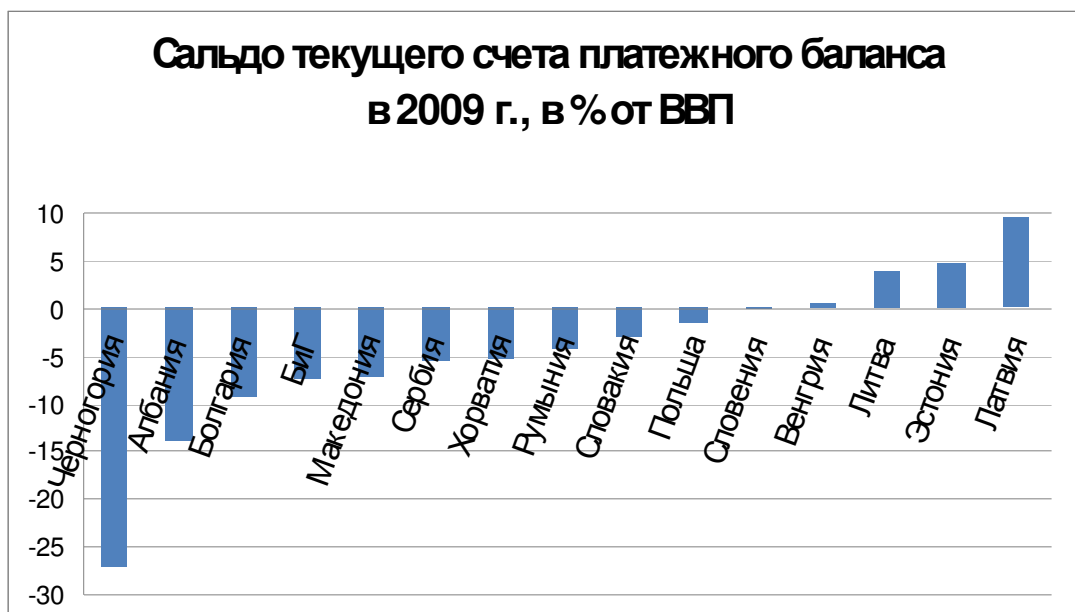
Основные макроэкономические показатели стран ЦВЕ



Источник: Международный валютный фонд. [World Economic Outlook Database April 2010](#)

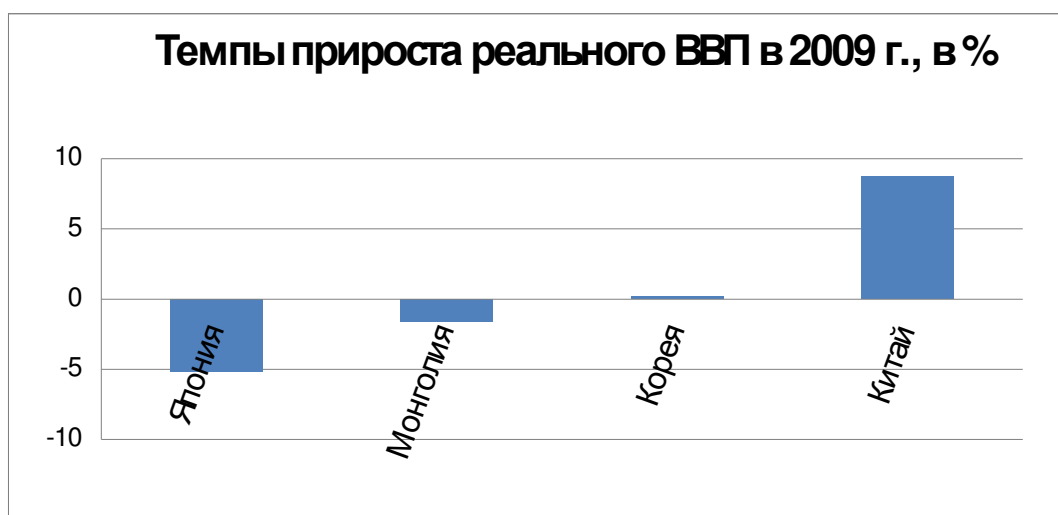


Источник: Международный валютный фонд. [World Economic Outlook Database April 2010](#)

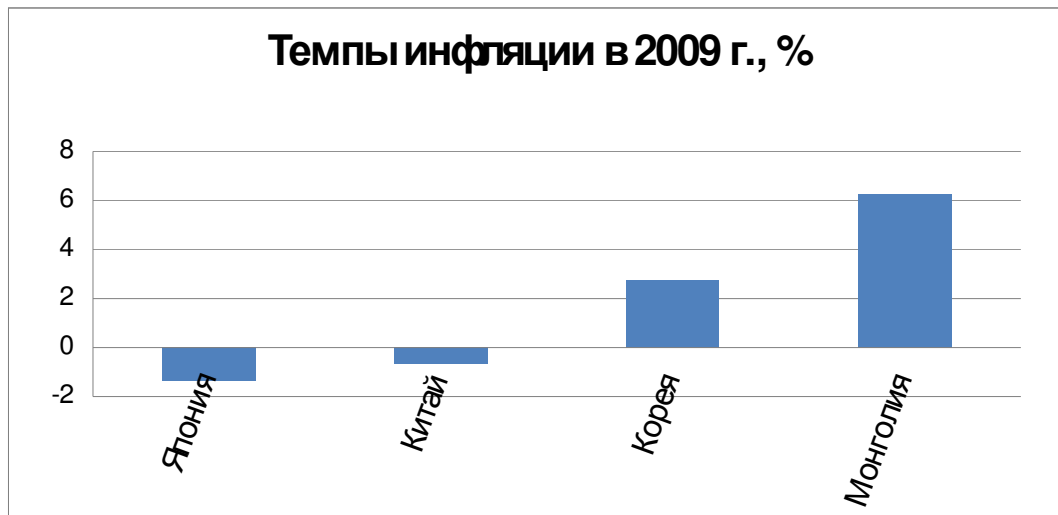


Источник: Международный валютный фонд. [World Economic Outlook Database April 2010](#)

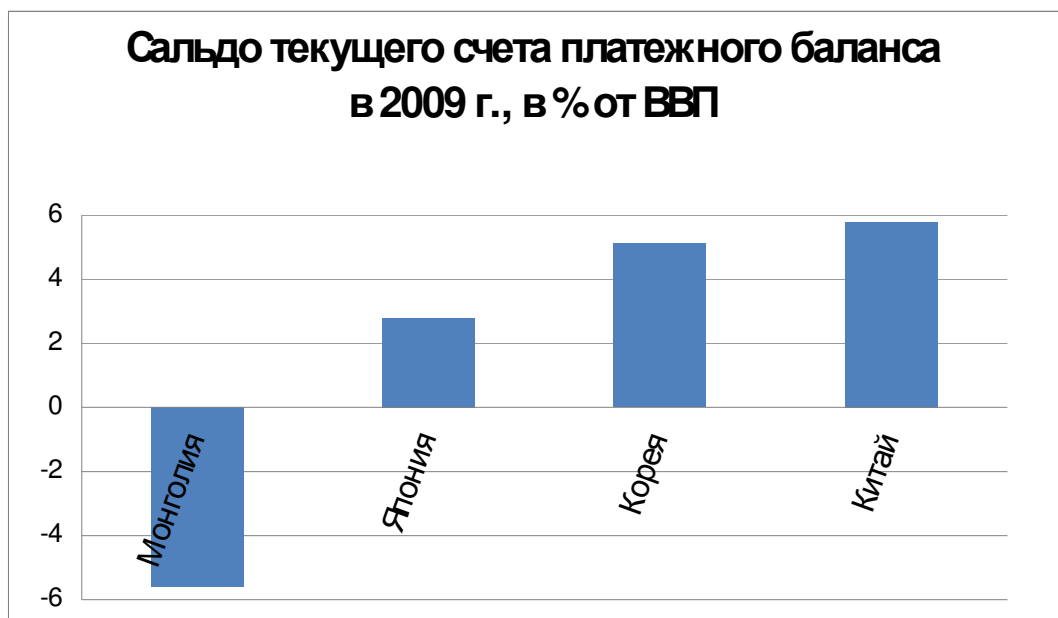
Основные макроэкономические показатели стран Азии



Источник: Международный валютный фонд. [World Economic Outlook Database April 2010](#)



Источник: Международный валютный фонд. [World Economic Outlook Database April 2010](#)



Источник: Международный валютный фонд. [World Economic Outlook Database April 2010](#)